

Primary School, .....

Formative Assessment - 2

Class: 1<sup>st</sup>

Subject: తెలుగు

	I	II	III	IV	Total
Marks					
Grade					

విద్యార్థి పేరు: .....

క్రమసంఖ్య: .....

...కింది ఖాళాల్లో అవసరమైన చోట రం, గం, జం చేర్చి రాయండి. ఆ పదాలను చదవండి.

I.

- అ) త .....
- ఆ) క .....
- ఇ) తరం .....
- ఈ) ఉంగ .....
- ఉ) గ .....

II. గళ్ళలోని అక్షరాలతో పదాలు రాయండి.

క	ట	శ
ల	త	ఆ
ర	గ	బ
0	న	జ

- అ) .....
- .
- ఆ) .....
- .
- ఇ) .....

III. కింది బొమ్మను తగిన అక్షరంతో జతపరచండి.



త



క



ఆ



రం



IV. కింది బొమ్మను చూడండి. మీరు గీయండి. రంగులు వేసి దాని పేరు రాయండి.



	I	II	III	IV	Total
Marks					
Grade					

విద్యార్థి పేరు: .....

క్రమసంఖ్య: .....

I. చేతిలో ఎన్ని బెలూన్లు ఉన్నాయి? లెక్కించండి. రాయండి.



II. చిన్న సంఖ్యనుండి పెద్దసంఖ్యవరకు రాయండి.

ఉదా:- 4 6 3 →	3	4	
(అ) 5 8 6 →			
(ఆ) 3 7 4 →			
(ఇ) 6 9 7 →			
(ఈ) 2 6 4 →			
(ఉ) 2 1 3 →			
(ఊ) 7 4 9 →			

--	--

	4
--	---

	9
--	---

	6
--	---

	7
--	---

	5
--	---

IV. అతిపెద్ద సంఖ్యలకు ○ తో చుట్టండి.

(అ)	5	6	3
(ఆ)	2	5	7
(ఇ)	4	7	9
(ఈ)	3	6	8
(ఉ)	1	3	7

Primary School, .....

Formative Assessment - 2

Class: 1<sup>st</sup>

Subject: English

Student's Name : .....

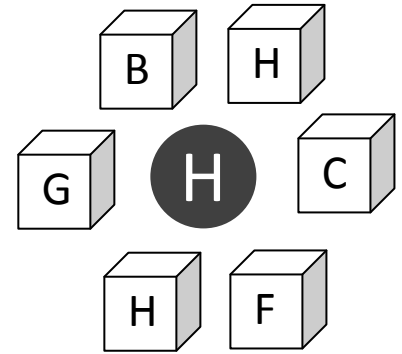
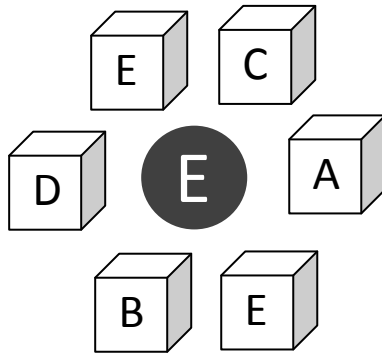
Roll No. :

	I	II	III	IV	Total
Marks					
Grade					


I. Match the letters.  
circle.

D      e  
E      g  
F      d  
G      h  
H      f

II. Colour the areas that contain only the letter in the circle.



III. Say the names of the vehicles.



IV. Copy the letters.

D d      E e      F f      G g      H h

.....

.....

.....

.....