

# बाल - बगीचा - 1

द्वितीय भाषा हिंदी कक्षा - 6

*WORK BOOK*




सी. मारुती सुधाकर हिंदी पंडित,

जिला परिषद उन्नत पाठशाला,

कम्मूरु गाँव, कूडेरु मंडल,

अनंतपुरमु जिला।



Indif.com

# स्वर

Indif.com

अ	आ	इ	ई	उ	ऊ	ऋ
ॠ	ऌ	ॡ	ऋ	ॠ	ऌ	ॡ

Indif.com

# व्यंजन

Indif.com

क	ख	ग	घ	ङ
च	छ	ज	झ	ञ
ट	ठ	ड	ढ	ण
त	थ	द	ध	न
प	फ	ब	भ	म
य	र	ल	व	
श	ष	स	ह	
ः	त्र	स	श्	

# स्वर

Indif.Com

अ

आ

इ

ई

उ

ऊ

ऋ

ॠ

ऌ

ॡ

ॢ

ॣ

।

# स्वर

Indif.com

अ

अ अ अ अ अ अ

आ

आ आ आ आ आ

इ

इ इ इ इ इ इ

ई

ई ई ई ई ई ई

उ

उ उ उ उ उ उ

ऊ

ऊ ऊ ऊ ऊ ऊ ऊ

ऋ

ऋ ऋ ऋ ऋ ऋ

# स्वर

Indif.com

ए ए ए ए ए

ऐ ऐ ऐ ऐ ऐ

ओ ओ ओ ओ ओ

औ औ औ औ औ

अं अं अं अं अं अं

अः अः अः अः अः

# व्यंजन

Indif.com

क

क क क क क

ख

ख ख ख ख ख

ग

ग ग ग ग ग

घ

घ घ घ घ घ

च

च च च च च

छ

छ छ छ छ छ

ज

ज ज ज ज ज

झ

झ झ झ झ झ

# व्यंजन

Indif.com

ब्र

ब्र ब्र ब्र ब्र

च

च च च च

छ

छ छ छ छ

ज

ज ज ज ज

झ

झ झ झ झ

ण

ण ण ण ण

त

त त त त

थ

थ थ थ थ



# व्यंजन

Indif.com

द

द द द द

ध

ध ध ध ध

न

न न न न

प

प प प प

फ

फ फ फ फ

ब

ब ब ब ब

भ

भ भ भ भ

म

म म म म

# व्यंजन

Indif.com

य

य य य य

र

र र र र

ल

ल ल ल ल

व

व व व व

श

श श श श

ष

ष ष ष ष

स

स स स स

ह

ह ह ह ह

# व्यंजन

Indif.com

क्ष

क्ष क्ष क्ष क्ष

त्र

त्र त्र त्र त्र

ज्ञ

ज्ञ ज्ञ ज्ञ ज्ञ

अ अ अ अ

आ आ आ आ

इ इ इ इ

उ उ उ उ

ए ए ए ए

ऐ ऐ ऐ ऐ

ओ ओ ओ ओ

अ अ अ अ

ओ ओ ओ ओ

औ औ औ औ

ँ ँ ँ ँ

अः अः अः अः

ऋ ऋ ऋ ऋ

क क क क

ख ख ख ख

ग ग ग ग

घ घ घ घ

ङ ङ ङ ङ

च च च च

छ छ छ छ

ज ज ज ज

श श श श

ख ख ख ख

ट ट ट ट

ठ ठ ठ ठ

ड ड ड ड

ढ ढ ढ ढ

ण ण ण ण

त त त त

थ थ थ थ

द द द द

ध ध ध ध

न न न न

प प प प

फ फ फ फ

ब ब ब ब

भ भ भ भ



म म म म

य य य य

र र र र

ल ल ल ल

व व व व

श श श श

ष ष ष ष

स स स स

म म म म

क्ष क्ष क्ष क्ष

त्र त्र त्र त्र

ज्ञ ज्ञ ज्ञ ज्ञ

श्र श्र श्र श्र

ॐ ॐ ॐ ॐ

## పాఠశాలా

అధ్యాపక = ఉపాధ్యాయుడు  
అధ్యాపికా = ఉపాధ్యాయురాలు  
అపనీ = తమరి యొక్క  
ఁనక = కళ్ళజోడు  
కక్షా = తరగతి  
కర = చేయు  
కలమ = కలము  
క్రితాబ = పుస్తకము  
కౌన = ఎవరు  
కయా - కయా = ఏమేమి  
ఊత్ర = విద్యార్థి  
ఊత్రా = విద్యార్థిని  
జొ = ఏదైతే

తుమ = నీవు, మీరు  
తుమ్హారీ = మీయొక్క  
పాఠశాలా = పాఠశాల  
పుస్తక = పుస్తకము  
ఫల = పండు  
బచ్చా = పిల్లలు  
బాత = విషయము, మాట  
బాతే = మాటలు, విషయములు  
బేఠ = కూర్చును  
మటర = బఠానీ  
యహ = ఇది, ఇతడు, ఈమే  
రహ = ఉండు  
హే = ఉన్నది, ఉన్నాడు

## బస - స్టేండ్

आदमी = మనిషి  
औरत = స్త్రీ  
कहाँ = ఎక్కడ  
कौन - कौन = ఎవరెవరు  
गाँव = గ్రామము  
चालाक = వాహన చోదకుడు  
चित्र = చిత్రము  
तुम्हारे = మీ యొక్క  
दादा = తాత  
दादी = అమ్మ  
दूसरा = రెండవ

बच्ची = బాలిక  
बस = బస్సు  
बसवाले = బస్సువాడు  
बातें = విషయములు, మాటలు  
लकड़ी = కర్ర  
लडका = బాలుడు  
लडकी = బాలిక  
व्यक्ति = వ్యక్తి  
से = నుండి  
स्टैंड = వాహనం నిలుపుస్థలము

## आम ले लो आम

अनार = दानिमू

आम = मामिडी

आरा = ररपमू

इन्हें = वीढीनि

इसका = दीनि योक्क

एक = बकढी

और = मरियू

करो = चैयूमू

के = योक्क

कौन - सा = वदि

क्या = वमि

क्या क्या = वमैमि

क्यों = एरदुकु

खा = तिनू

खाना = तिनूढ

गीत = गीतमू

गोला = वृत्तमू, सुन्न

चित्र = चित्रमू

छोटी = चिन्न

टोकरी = गरप

तुमको = मीकु

तेज = एदुनैन, तेलीविगल

दाने = गिंजलू, वित्तनमूलू

दिखना = चूचुढकु

दिब्बा = षढ्ढ

देख = चूचू

नम = तढीसिन, तैमूगू सुन्न

नमन = नमस्यैरमू

नर = नरुढु

नाना = तल्लि तढ्ढी, त़त

नाम = षेरु

नारा = निऩदढ

पढो = चदुवृमू

पर = मीद

पसंद = इष्टमू

पीला = षसुषुषच्य

पीले - पीले = षसुषुषच्यनि

पेटी = षढ्ढ

पेड़ = चढ्ढु

फल = षढु

बातचीत = मूढा मढ्ढि

बारे में = गुरिढि

मन = मनसु

मनन = चिढतन

मनाना = बरुषुकोनुढ

मान = ष्रुतिषु, कोलत,

परिमूढमू

मामा = मूमू

मिलाकर = कढीषि

में = लो, लोषल

यह = इदि, इतढु, ऀमै

या = लैक

रहा = ऀढेसु

राम = ऱमूढु

लगाना = अतिकींचुढ, ऩढुढ

लड़का = ब़ढुढु

लड़की = ब़ढीक

लाल - लाल = ऀरैरनि

लाल = ऀरुषु

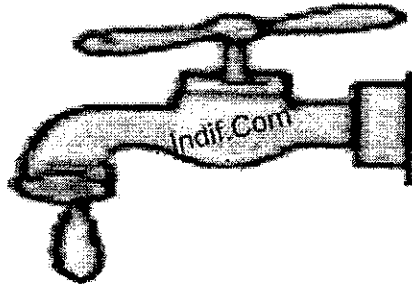
ले लो = तीसुकोनुमू

वर्ण = वरुढु, अक़रमू

शब्द = षदमू

न

Indif.Com



Indif.com

नल

न

न

न

न

न

न

न

न

न

न

न

न

न

न

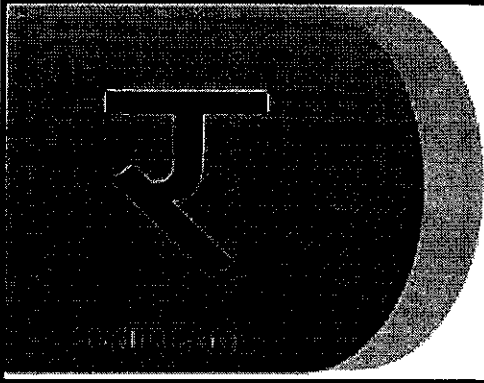
न

न

न

न

Indif.Com



Indif.com

रथ

र

र

र

र

र

र

र

र

र

र

र

र

र



र

र

र

र

र



Indif.com

मछली

म

म

म

म

म

म

म

म

म

म

म

म

म



म

म

म

म

म



Indif.com

अनार

अ अ अ अ अ

अ अ अ अ अ

अ अ अ अ अ

अ


अ

अ



आ

Indif.Com



Indif.com

आम

आ आ आ आ आ

आ आ आ आ आ

आ आ आ आ आ

आ

आ

आ

Indif.Com

# आम ले लो आम!

न म र अ 'आ - ा

सुनो - बोलो:-

1. गीत के बारे में बातचीत करो।

ज) -----  
-----  
-----

2. लड़की क्या कर रही है?

ज) -----  
-----  
-----

3. चित्र में क्या - क्या दिखायी दे रहा है?

ज) -----  
-----  
-----

4. तुमको कौन - सा फल पसंद है? क्यों?

ज) -----  
-----  
-----

पढ़ो:-

अ) गीत में 'आ - ा' मात्रा वाले शब्दों पर ○ लगाओ।

एक छोटी सी लड़की,  
देख रही थी टोकरी।  
टोकरी में क्या हैं?  
अनार हैं या आम?  
दिखने में हैं पीले - पीले,  
नाम इसका ..... है।




इ) निम्न लिखित तालिका में अक्षरों को सुंदर ढंग में लिखो।

न	म	र	अ	आ

ई) चित्र के आधार पर खाली स्थान भरो।

1.  पीला रंग में होती है। \_\_\_\_\_


2.  के पत्ते हर भरा होते हैं। \_\_\_\_\_

3. बच्चे  से लिखते हैं। \_\_\_\_\_

4.  से पानी आती है। \_\_\_\_\_

5. यह  है। \_\_\_\_\_

उ) चित्र को मन पसंद रंगों से भरो।



## 2. हमारा गाँव

अन्न = ధాన్యము

इमली = చింతకాయ

ईख = చెరకు

उगाना = పండించడము

और = మరియు

कमर = నడుము

कमरा = గది

किला = కోట

किसान = రైతు

कीला = మేకు

के = యొక్క

खा = తిను

खाना = తినుట

खीर = పాయసము

खीरा = దోసకాయ

खेत = వ్యవసాయము

गाँव = గ్రామము

चलाना = నడపడము

तरह - तरह = రకరకాలు

नल = కొళాయి

नहाना = స్పానము చేయుట

नाक = ముక్కు

पास = దగ్గర

प्यारा = ప్రీయమైన

माला = దండ

मिल = దొరుకు

मील = మైలు

में = లో, లోపల

रख = ఉంచు

राख = బూడిద, మసి

लगाना = అగుపించుట



हम = మనము. మేము

हमको = మనకు

हमारा = మనయొక్క

हरा - भरा = ఆకుపచ్చ

हल = నాగలి



Indif.com

कबूतर

क

क

क

क

क

क

क

क

क

क

क

क

क



क

क

क

क

क



Indif.com

खरगोश

ख

ख

ख

ख

ख

ख

ख

ख

ख

ख

ख

ख

ख


ख

ख

ख

ख

ख



Indif.com

लड़की

ल ल ल ल ल

ल ल ल ल ल


ल ल ल ल ल

ल

ल

ल





Indif.com

सब्जी

स

स

स

स

स

स

स

स

स

स

स

स

स

स

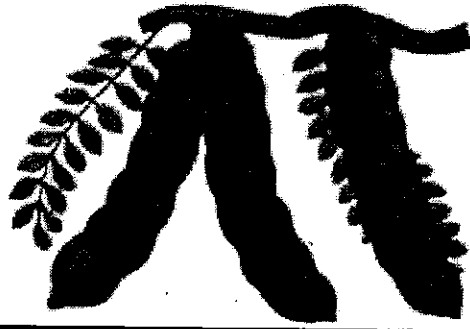
स

स

स

स

इ



Indif.com

इमली

इ

इ

इ

इ

इ

इ

इ

इ

इ

इ

इ

इ

इ


इ

इ

इ

इ


इ



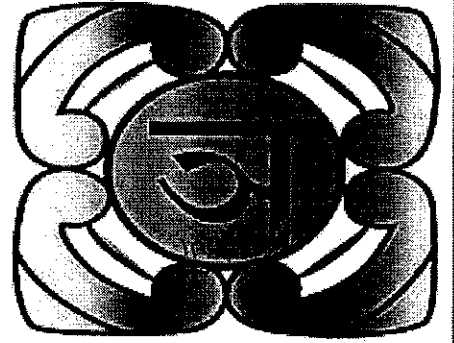
Indif.com

इ ख

Handwriting practice section for the Hindi character 'इ' (I). It consists of five rows of horizontal lines. Each row begins with a solid black 'इ' character, followed by four dotted 'इ' characters for tracing. The first row is the most prominent, while the subsequent rows are progressively lighter and less distinct.



Indif.com



अ अ अ अ अ


अ अ अ अ अ

अ अ अ अ अ

अ

अ

अ



Indif.com

छतरी

छ

छ

छ

छ

छ

छ

छ

छ

छ

छ

छ

छ

छ

छ

छ

छ

छ

छ

## 2. हमारा गाँव

क ख ल स 'इ - ि' 'ई - ी'

सुनो - बोलो:-

अ) प्रश्नों के उत्तर बताओ।

1. गीत के बारे में बातचीत करो।

ज) -----  
-----  
-----

2. चित्र में क्या दिखायी दे रहा है?

ज) -----  
-----  
-----

3. लड़के क्या कर रहे हैं?

ज) -----  
-----  
-----

4. अपने गाँव के बारे में बताओ।

ज) -----  
-----  
-----

आ) निम्न लिखित शब्दों के अर्थ बताओ।

1. अन्न =

2. हल =

3. प्यारा =

4. हमारा =

5. नहाना =

पढ़ो:-

अ) गीत पढ़ो। 'इ - ि' 'ई - ी' मात्रा वाले शब्दों पर '○' लगाओ।

देखो भाई, अति सुख दाई

बरसे रिम झिम पानी।

प्यारी-प्यारी, न्यारी-न्यारी

पंछी बोली बानी॥

आ) गीत पढ़ो। 'इमली' शब्द पर '□' लगाओ।

इमली इमली इमली,  
खट्टी खट्टी इमली,  
सब को पसंद इमली,  
माँ लाई इमली,  
इमली से बना अचार,  
सबने खाये इमली का अचार।

इ) निम्न लिखित शब्दों को पढ़ कर तालिका में विभाजन कीजिए।

किला	कीला	किसान	गीत	बातचीत

ई) निम्न लिखित शब्द पढ़ो और जोड़ी बनाओ।

हमारा	हल
गाँव	गाँव
नल	पास
हल	नल
पास	हमारा

उ) निम्न लिखित शब्द सही ढंग से पढ़ो।


आरा नाम काला सरल खाना  
मामी नानी कीला नीर पीला

लिखो:

अ) मात्राएँ जोड़कर लिखो और पढ़ो।

		क	ख	न	म	र	ल	स
अ	—							
आ	ा							
इ	ि							
ई	ी							

आ) चित्र देखो और नाम लिखो।



-----  
-----

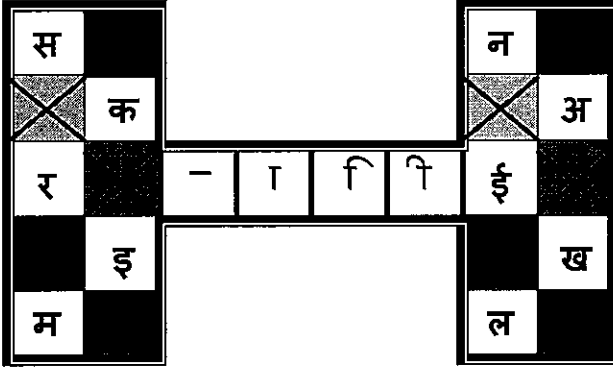
-----  
-----

-----  
-----

-----  
-----

-----  
-----

इ) तालिका में दिए गये वर्णों और मात्राओं से शब्द बनाओ।



उदाहरण:- न + ा + म = नाम

- 1.
- 2.
- 3.
- 4.
- 5.

ई) चित्र को मन पसंद रंगों से भरें।



Prepared by,

Chintha Maruthi Sudhakar L.P.Hindi,  
Z.P.H.School Kammuru (v), Kudair (m),  
Anantapuramu (d).



### 3. రెలవె స్టేషన

आ = వచ్చు

आना = వచ్చుట

आलू = బంగాళాదుంప

इधर - उधर = ఇక్కడికి అక్కడికి

इधर = ఇక్కడ

इन्हें = వీటిని

इसकी = దీనియొక్క

उधर = అక్కడ

उमा = ఉమా

ऊन = ఉన్న

ऊपर = పైన

कछुआ = తాబేలు

कर = చేయు

करना = చేయుట

कुल = మొత్తము

कूड़ादान = చెత్తహూండి

कूली = కూలీ

खून = రక్తము

घंटी = గంట

घड़ी = గడియారము

घर = ఇల్లు

चलना = వెళ్ళుట

चाय = తేనీరు

चूड़ी = గాజు

छतरी = గొడుగు

जा = వెళ్ళు

जाना = వెళ్ళుట

जिसके = దీనియొక్క

टिकट = తపాలా బిళ్ళు, రైలు టికెట్టు

डमरू = డమరు

तब = అప్పుడు

देश = దేశము

पटरी = పట్టాలు

पढ़ाई = చదువు

बजाना = మ్రోగించుట

भरना = నింపుట

भलाई = మంచిది

मूली = ముల్లంగి

यह = ఇది, ఇతడు, ఈమే

रंग = రంగు

रुमाल = చేతి రుమాలు

रेल = రైలు

लिखना = వ్రాయుట

लिखो = వ్రాయుము

ले = తీసుకొనుము

ले जाना = తీసుకొని వెళ్ళుట

लोहा = ఖనిజము, ఇనుము

सच = నిజము

सबको = అందరికీ, అందరిని



सुंदर = అందమైన

सुई = సూది

सुख = సుఖము

सेवा = సేవ

स्टेशन = స్టేషన్, నిలుపు స్థలము



Indif.com

घड़ी

घ

घ

घ

घ

घ

घ

घ

घ

घ

घ

घ

घ

घ

घ

घ

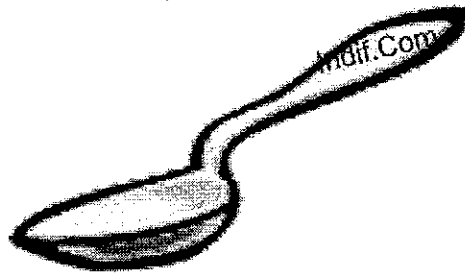
घ

घ

घ

च

Indif.Com



Indif.com

चम्मच

च

च

च

च

च

च

च

च

च

च

च

च

च

च


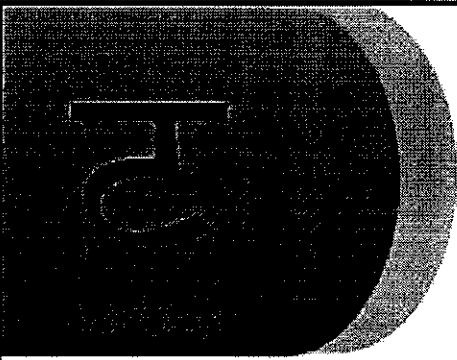
च

च

च

च

Indif.Com



Indif.com

टमाटर

ट

ट

ट

ट

ट

ट

ट

ट

ट

ट

ट

ट

ट

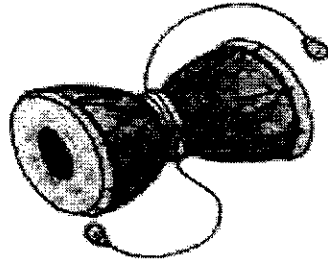

ट

ट

ट

ट

ट



Indif.com

डमरू

ड

ड

ड

ड

ड

ड

ड

ड

ड

ड

ड

ड

ड



ड

ड

ड

ड

ड



Indif.com

उल्लू

3

3

3

3

3

3

3

3

3

3

3

3

3



3

3

3

3

3



Indif.com

ऊन

ऊ

ऊ

ऊ

ऊ

ऊ

ऊ

ऊ

ऊ

ऊ

ऊ

ऊ

ऊ

ऊ

ऊ

ऊ

ऊ

ऊ

ऊ

### 3. रेलवे स्टेशन

घ च छ ट ड 'उ - ु' 'ऊ - ू'

सुनो - बोलो:-

1. गीत के बारे में बातचीत करो।

ज) -----  
-----  
-----

2. चित्र में क्या-क्या दिखायी दे रहे हैं?

ज) -----  
-----  
-----

3. यातायात साधनों के नाम बताओ।

ज) -----  
-----  
-----

4. टन - टन क्या बजती है?

ज) -----  
-----  
-----

5. सबकी सेवा क्या करती है?

ज) -----  
-----  
-----

6. रेल किस पर चलती है?

ज) -----  
-----  
-----

पढ़ो:-

अ) निम्न लिखित शब्द सही ढंग से पढ़ो। लिखो।

छुक-छुक घड़-घड़ टन-टन इधर-उधर स्टेशन

-----  
-----

रेल लोहा चल ऊपर सेवा

-----  
-----



इ). यातायात साधनों के चित्र चिपाकर नाम लिखो।



ई). खाली स्थान भरो।

1. यह  है।

यह \_\_\_\_\_ है।

2. यह  है।

यह \_\_\_\_\_ है।

3. यह  है।

यह \_\_\_\_\_ है।

4. यह  है।

यह \_\_\_\_\_ है।

5. यह  है।

यह \_\_\_\_\_ है।

6. यह  है।

यह \_\_\_\_\_ है।

आ) चित्र देखो और जोड़ी बनाओ।



ऐनक



मटर



क्रिकेट



गाँव



किसान

इ) वाक्य पढ़ो।


1. यह कलम है।
2. यह चाय है।
3. यह रेल है।
4. यह छतरी है।
5. यह आलू है।
6. यह कीला है।
7. यह किसान है।
8. यह घंटी है।
9. यह अनार लाल रंग में है।
10. हमारा गाँव हरा-भरा है।

लिखो:-

अ) शब्द पढ़ो और विच्छेद कर के लिखो।

बजती	जिसके	करती	आलू	कछुआ	रुमाल

आ) चित्र देखो और सही नाम लिखो।



-----

-----

-----

-----

-----

-----

-----

-----



-----

-----

उ) मात्रा जोड़कर लिखो।

स्वर	मात्रा	न	म	र	क	ख	ल	स	घ	च	छ	ट	ड
अ	—												
आ	।												
इ	ि												
ई	ी												
उ	ु												
ऊ	ू												

ऊ) रंग भरो। नाम लिखो।



ऋ). तुम्हारे गाँव के बारे में पाँच वाक्य बोलो।

ज)

-----

-----

-----










-----

-----

# मेला

## देखो-समझो-बोलो

1. बच्चे मेला जाकर क्या-क्या कर रहे हैं? बताओ।



लिखो:-

---

---

---

---

---

## 4. बाज़ार

अगर = ఒకవేళ

उषा = వేకువ

ऋषभ = ఎద్దు

कमीज = చొక్కా

का = యొక్క

गाय = ఆపు

चूड़िया = గాజులు

जमीन = నేల

जल = నీరు

दुकान = అంగడి

देखो - देखो = చూడూ చూడూ

देखो = చూడుము

न = లేదు, కాదు, వద్దు

पास = దగ్గర

प्यारा = ప్రీయమైన

फल = పండు

फूल = పూలు

बस = బస్సు

बाघ = పులి

कितना = ఎంత

किसान = రైతు

कृषक = రైతు

खिलौना = బొమ్మ

खेत = పొలము

बाजार = సంత

बालक = బాలుడు

भालू = వెంట్రుకలు

भूमि = భూమి

मिलना = దొరుకుట, లబించుట

मिलाकर = కలిపి, కలుపుకొని

यह = ఇది, ఇతడు, ఈమే



यहाँ = ఇక్కడ

लाभ = లాభము

लोग = ప్రజలు

सब = అందరు

सब कुछ = అన్నియు, అంతా, సమస్తము



Indif.com

जहाज

ज ज ज ज ज



ज ज ज ज ज

ज ज ज ज ज

ज

ज

ज



Indif.com


फल

Handwriting practice section with multiple rows of lines. Each row contains a solid Hindi character 'फ' followed by several dotted versions of the same character for tracing.


ष




ष




ष




ष



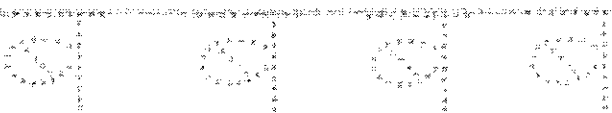
ष



ष




ष



ष




ष





भ

Indif.Com



Indif.com

भगत

भ

भ

भ

भ

भ

भ

भ

भ

भ

भ

भ

भ

भ

भ

भ

भ

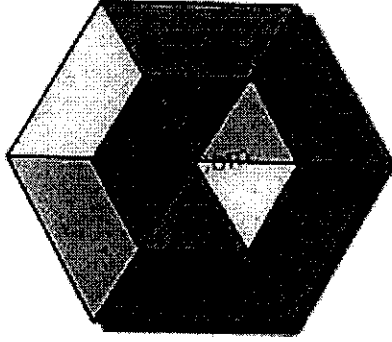
भ

भ

Indif.Com

ष

Indif.Com



Indif.com

षष्टकोण

ष

ष

ष

ष

ष

ष

ष

ष

ष

ष

ष

ष

ष

ष


ष

ष

ष

ष

Indif.Com



Indif.com

ऋषि

ऋ ऋ ऋ ऋ ऋ

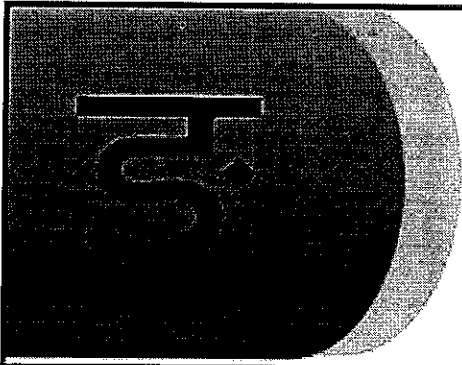
ऋ ऋ ऋ ऋ ऋ

ऋ ऋ ऋ ऋ ऋ


ऋ

ऋ

ऋ



Indif.com



S

S

S

S

S

S

S

S

S

S

S

S

S

S

S

S

S

S

## 4. बाज़ार

ज फ ब भ ष 'ऋ - ८'

### सुनो-बोलो:-

1. गीत गाओ। भाव के बारे में बातचीत करो।

ज) -----  
-----  
-----

2. बाज़ार में क्या-क्या मिलता है?

ज) -----  
-----  
-----

3. बाज़ार से क्या लाभ है?

ज) -----  
-----  
-----

4. अगर घ के पास बाज़ार न हो तो क्या होगा?

ज) -----  
-----  
-----  
-----

### पढ़ो:-

अ) निम्न लिखित शब्द सही ढंग से पढ़ो।

बाजार फल पूल भजन कृषक

ऋषि घर जल ऋषभ भालू

आ) निम्न लिखित वाक्य पढ़ो।

1. यह ऋषि है।

6. यह पुस्तक है।

2. यह ऋषभ है।

7. यह खिलौना है।

3. यह बाघ है।

8. यह बैल है।

4. यह बस है।

9. यह चाय है।

5. यह चूड़िया है।

10. यह ककड़ी है।

इ) चित्र के आधार पर वाक्य पढ़ो।



1. के पास ऋषभ हैं।



2. जंगल में होता है।



3. केला खाता है।



4. यह है।



5. यह है।

ई) निम्न लिखित शब्द पढ़कर इनके वर्ण वर्णमाला चार्ट में ○ लगाओ। ।

सब कितना देखो रंग ऊन चाय खाली  
डमरू फल देश इधर ईख इमली हमारा

अ आ इ ई उ ऊ ऋ ए ऐ ओ औ अं अः

क ख ग घ ङ

च छ ज झ ञ

ट ठ ड ढ ण

त थ द ध न

प फ ब भ म

य र ल व

श ष स ह

क्ष त्र ज

उ) नीचे दिए गये कविता पढ़ कर 'इ - ि' 'ई - ि' शब्दों पर पेटी लगाओ।

गिरी से चली, नदिया चली।

सदियाँ चली, बहती चली।

में हूँ नदी, थकती नहीं।

बहती रही, हँसती रही॥

लिखो:-

अ) चित्र के आधार पर निम्न लिखित प्रश्नों के उत्तर लिखो।



1. यह क्या है?

-----



2. यह कौन है?

-----




3. यह क्या है?

-----

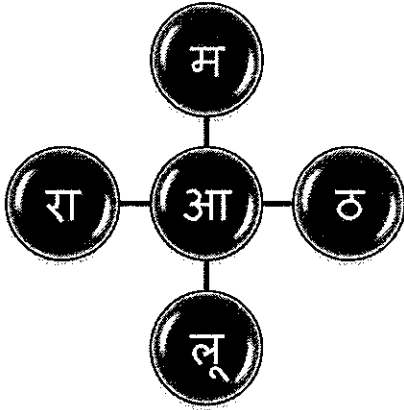


उ) निम्न लिखित वर्णों और मात्राओं से नये शब्द बनाओ।




1. .... 2. .... 3. ....
4. .... 5. .... 6. ....
7. .... 8. .... 9. ....
10. .... 11. .... 12. ....

ऊ) अक्षरों को मिलाकर पढ़ो और शब्द बनाओ।



- 1.
- 2.
- 3.
- 4.
- 5.

ऋ) रंग भरो। नाम लिखो।



ए) मन पसंद चित्र बनाओ। नाम लिखो।



## 5. मेरा परिवार

अखबार = వార్తా పత్రిక

अच्छा = మంచి

अपना = తమరి యొక్క

आपस में = పరస్పరముగా

एक = ఒకటి

एड़ी = కాళి మెడము

ऐनक = కళ్ళ జోడు

और = మరియు

कभी - कभी = అప్పుడప్పుడు

केला = అరటి

खिलना = వికసించుట

खेल = ఆట

गमला = కుండీ

गीत = గీతము

घर = ఇల్లు

घृत = నెయ్యి, నీరు, తడిసిన

जा = వెళ్ళు

जाना = వెళ్ళుట

जेल = చెరసాల

तन = శరీరము

तितली = సీతా కోక చిలుక

तेल = నూనె

तैर = ఈడు

तैरना = ఈడుట

तैराक = ఈతగాడు

थरमस =

थैला = సంచి

थैली = సంచి

दादा = తాతయ్య, తండ్రికి తండ్రి

दादी = నాయనమ్మ

दोनों = ఇద్దరూ

धागा = దారము

धूल = దుమ్ము, మట్టి

नृप = రాజు

नैन = కన్ను

पकवान = పిండివంటలు

पटाका = టపాకాయ

पढ़ना = చదువుట

पर = మీద

परिवार = కుటుంబము

पहनना = దరించుట

पापा = నాన్న

पीछे - पीछे = వెనుకెనుక

पीछे = వెనుక

पेड़ = చెట్టు

पैर = కాలు

पैसा = పైసలు

प्यार = ప్రేమ

बनाना = తయారు చేయుట

बाज़ार = సంత

बेटी = కూతురు

बेल = బిల్వ వృక్షం, మారేడు చెట్టు

बैल = ఎద్దు

माँ = అమ్మ

मीठे - मीठे = తియ్యతియ్యని

मीठे = తియ్యని

मुझको = నాకు

मृग = జంతువు, జింక

मेज = బల్ల

मेरा = నాయొక్క

मेरा = నాయొక్క

मेल = కలయిక, మైత్రి

मेला = ఉత్సవము, గుంపు

में = నేను

मैना = గోరింక

लड़ना = కొట్టుకొనుట

लाना = తెచ్చుట

लेकर = తీసుకొని

साथी = मित्रుడు

सामान = వస్తువులు

सुनाना = వినిపించుట


से = నుండి, తో

सेना = సైన్యము

सैनिक = సైనికుడు

ग

Indif.Com



Indif.com

गमला

ग

ग

ग

ग

ग

ग

ग

ग

ग

ग

ग

ग

ग

ग



ग

ग

ग

ग

Indif.Com



Indif.com

तरबूज

त

त

त

त

त

त

त

त

त

त

त

त

त

त

त


त

त

त

थ

Indif.Com



Indif.com

थरमस

थ

थ

थ

थ

थ

थ

थ

थ

थ

थ

थ

थ

थ

थ

थ

थ


थ

थ

Indif.Com

ध

Indif.Com



Indif.com

धनुष

ध

ध

ध

ध

ध

ध

ध

ध

ध

ध

ध

ध

ध

ध



ध

ध

ध

ध

Indif.Com



Indif.com

पतंग

प

प

प

प

प

प

प

प

प

प

प

प

प


प

प

प

प

प



Indif.com

एढी

ए ए ए ए ए

ए ए ए ए ए


ए ए ए ए ए

ए ए ए ए ए

ए ए ए ए ए

ए ए ए ए ए

Indif.com



ऐनक

ऐ

ऐ

ऐ

ऐ

ऐ

ऐ

ऐ

ऐ

ऐ

ऐ

ऐ

ऐ

ऐ

ऐ

ऐ

ऐ

ऐ

ऐ



## 5. मेरा परिवार

म त थ प 'ए - ' 'ऐ - ' ,

### सुनो-बोलो:-

1. गीत गाओ। भाव के बारे में बातचीत करो।

ज) -----  
-----  
-----

2. तुम अपने घर में क्या-क्या काम करते हो?

ज) -----  
-----  
-----

3. तुम्हारे घर में कौन क्या-क्या काम करते हैं?

ज) -----  
-----  
-----

4. तुम्हारी समझ से किसे क्या काम करना चाहिए?

ज) -----  
-----  
-----

### पढ़ो:-

अ) प्रश्न के उत्तर बताओ।

1. दादाजी क्या कर रहे हैं?

ज) -----

2. पापा कहाँ जाते हैं?

ज) -----

3. मीठे-मीठे गीत कौन सुनाती हैं?

ज) -----

4. माँ क्या बनाती हैं?

ज) -----

5. घर में कौन पढ़ते हैं?

ज) -----

6. यह परिवार किसका है?

ज) -----

आ) निम्न लिखित कविता पढ़ो ।

ऊपर चंदा गोल-गोल



नीचे धरती गोल-गोल

माँ की रोटी गोल-गोल



पप्पा का पैसा गोल-गोल

दादा का चष्मा गोल-गोल



दादी की छड़ी गोल-गोल







हम भी गोल, तुम भी गोल



सारी दुनिया गोल-गोल॥

इ) नीचे दिए गये चित्र देख कर नाम बताओ।



ई) चित्र देखकर प्रश्नों के उत्तर दीजिए।



1.

1. दादाजी क्या कर रहे हैं?

ज)



2.

2. बच्चे क्या कर रहे हैं?

ज)



3.

3. दादाजी क्या कर रहे हैं?

ज)



4.

4. दादीजी क्या पका रही हैं?

ज)




5.

5. यह चित्र क्या समझाती है?

ज

उ) चित्र वाले शब्दों पर '○' लगाओ।



यह फल हैं।



यह औरत नाच रही है।



यह मोर है।

ऊ) निम्न लिखित शब्द पढ़ो।

धागा तन थैली परिवार मामा चाची अच्छे अपने भैया में तेल ऐनक

ऋ) सुंदर अक्षरों में लिखिए।

ऐनक थैली पेड़ भैया पैसा तेल

लिखो:-

1. 'ऋ, ए, ऐ' वर्णों की मात्राओं से शब्द बनाओ।

ऋ - ॠ	ए - ॡ	ऐ - ॢ

2. सही अक्षर लिखो।

बा	र	पि	जी	रि	र	प	वा	न	बा	क	कि	सा	
ष	क	स्त	क	अ	ख	र	थ	र	म	ऋ	भ	सा	मा

3. शब्दों को जोड़ कर वाक्य बनाओ।

घर	में	माताजी	लैं।
		पिताजी	
		चाचाजी	
		मामाजी	
		दादीजी	
		चाचीजी	
		भैया	
		दादाजी	
गुरुजी			

उदाहरण:- घर में माताजी हैं।

1.....

2.....

3.....

4.....

5.....

6..... 7.....

8..... 9.....

4. शुद्ध कीजिए।

1. फकवान -..... 2. प्यर -..... 3. अकबर -..... 4. दागा - .....
5. तरमास -..... 6. तैली - ..... 7. दूल - ..... 8. एनक - .....
9. सामाना -..... 10. तिथली-..... 11. परवार -..... 12. नेना -.....

*C. M. Sudhakar L.P. Hindi*

## 6. చిడ్రియాఘర

उल्लू = గుడ్లగూబ

ऊँट = ఒంటి

ओर = చైపు

ओस = నీటి బిందువు

और = మరియు

औरत = స్త్రీ

कटोरी = చిన్న గిన్నె

कबूतर = పావురము

कोयल = కోకిల

कौआ = కాకి

खच्चर = కంచర గాడిద

खरगोश = కుందేలు

खाना = అన్నము, తినుట

खिलौने = బొమ్మలు

गंडा = ఖడ్గమృగము

गरुड = గరుడ పక్షి

गिर = పడు

गृध्र = చీల = గ్రద్ద

गौरा = ఊరపిచ్చుక

चिंपांजी = చింపాంజీ

चिडियाघर = జంతు ప్రదర్శనశాల

चीता = చిరుతపులి

चौराहा = నాలుగు మార్గముల

कूडली

छोटे - छोटे = చిన్నచిన్న

जानवर = జంతువులు

जिराफ = జిరాఫి

जेब्रा = జీబ్రా

तीतर = కొజు

तोता = రామచిలుక

तोल = త్రాసు

तौलिया = రుమాల

दौड़ = పరిగెత్తు

पकौड़ी = పకోడి

पक्षी = పక్షులు

पत्ता = ఆకు

पशु = పశువులు

पुलिस = రక్షకభటుడు

पेंडुकी = గువ్వ

पौधे = మొక్కలు

बंदर = కోతి

बक = బగ్గలా = కొంగ

बत्तक = బాతు

बनाना = తయారు చేయుట

बाज = డేగ

बारहसिंगा = కొమ్ముల దుప్పి

बुलबुल = పికిలిపిట్ట

बोना = నాటుట

बोलना = మాట్లాడుట

बौना = పొట్టివాడు

भालू = రీత = ఎలుగు బంటి

भेड़िया = తోడేలు

भैंस = ఎనుము

भैंसा = దున్నవోతు

मगर = మొసలి

मुरगा = కోడిపుంజు

मैना = గోరింక

मोजा = మేజోడు

मोर = నెమలి

मौज़ = ఆనందము, మానసిక

ఉల్లాసము

रख = ఉంచు

रखना = ఉంచుట

लंगूर = కొండముచ్చు



लाना = తెచ్చుట

शरबत = పానీయము

शेर = सिंह = సింహము

हाथी = ఏనుగు

हिरण = జింక



Indif.com

झं डा

झ

झ

झ

झ

झ

झ

झ

झ

झ

झ

झ

झ

झ



झ

झ

झ

झ

झ



Indif.com

शलगम

श

श

श

श

श

श

श

श

श

श

श

श

श



श

श

श

श

श



Indif.com

हल

ह

ह

ह

ह

ह

ह

ह

ह

ह

ह

ह

ह

ह

ह


ह

ह


ह

ह





*Indif.com*



उ उ उ उ उ उ उ उ उ उ

उ उ उ उ उ उ उ उ उ उ

उ उ उ उ उ उ उ उ उ उ

उ उ उ उ उ उ उ उ उ उ

उ उ उ उ उ उ उ उ उ उ

उ उ उ उ उ उ उ उ उ उ

य

Indif.Com



Indif.com

यज्ञ

य

य

य

य

य

य

य

य

य

य

य

य

य

य

य

य


य

य

Indif.Com

ओ

Indif.Com



Indif.com

ओखली

ओ

ओ

ओ

ओ

ओ

ओ

ओ

ओ

ओ

ओ

ओ

ओ

ओ

ओ



ओ

ओ

ओ

ओ

Indif.Com



Indif.com

औरत

औ औ औ औ औ

औ औ औ औ औ

औ औ औ औ औ

औ

औ


औ

## 6. चिड़ियाघर


झ श ह ण य 'ओ - ो' औ - ौ'

सुनो - बोलो:-


अ) जानवरों के चित्र पहचान कर नाम बताओ।




.....  
.....



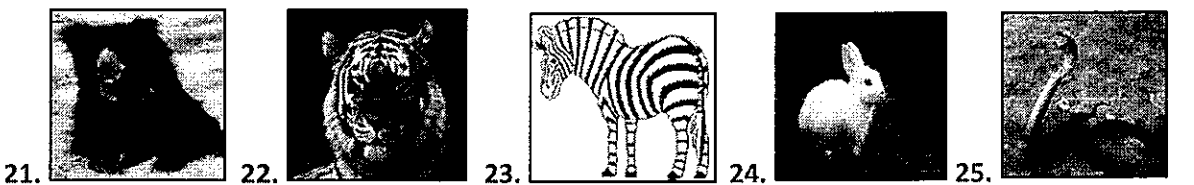
.....  
.....



.....  
.....




.....  
.....




.....  
.....


आ) पक्षियों के चित्र पहचान कर नाम बताओ।




.....  
.....



.....  
.....



.....  
.....



.....  
.....

इ) निम्न लिखित प्रश्नों के उत्तर बताओ।

1. तुम्हारे घर के पास क्या - क्या पक्षियाँ हैं। बताओ?

ज) .....

2. तुम्हें चिड़ियाघर कैसा लगता है?

ज) .....

3. चिड़ियाघर में कौन - कौन से जानवर दिखायी दे रहे हैं?

ज) .....

4. चिड़ियाघर में जानवरों को क्यों रखा जाता है?

ज) \_\_\_\_\_  
 \_\_\_\_\_

पढ़ो:-

अ) निम्न लिखित शब्द पढ़ो।

मोर	तोल	ओर	ओस	कोयल	गोली
औरत	औषध	दौड़	औज़ार	तौलिया	मौज़

आ) चित्र वाले शब्द पर '○' लगाओ।



यह मोर है।



यह तोता है।



यह कौआ है।



आकाश में पतंग उड़ रही है।



यह सुन्दर गुलाब है।



यह औषध है।

इ) निम्न लिखित शब्द पढ़ कर, इन वर्णों को वर्णमाला चार्ट में पहचानकर गोली लगाओ।

वैज्ञानिक		गौरवशाली			
चित्र	जोड़कर	रसोईघर			
औषध	मैना	नौ	तौलिया		

अ आ इ ई उ ऊ ऋ ए ऐ ओ औ अं अः

क ख ग घ ङ

च छ ज झ ञ

ट ठ ड ढ ण

त थ द ध न

प फ ब भ म

य र ल व

श ष स ह

य र ल व

क्ष त्र ज्ञ





3. निम्न लिखित वाक्य पढ़ कर तेलुगु में अर्थ लिखो।

1. यह शरबत है।

ज). -----

2. वह औरत है।

ज). -----

3. मैं राम हूँ।

ज). -----

4. मेरा नाम सीता है।

ज). -----

5. हम भारतीय हैं।

ज). -----

6. हम खेल खेलते हैं।

ज). -----

7. राजु दौड़ रहा है।

ज). -----

8. पिताजी केले लाये हैं।

ज). -----


9. दादाजी मुझे पढ़ाते हैं।

ज). -----

10. कोयल कुहु-कुहु कह कर कूकती है।

ज). -----

4. चित्र को मन पसंद रंगों से भरो।



C. M. Sudhakar

## 7. मैदान

अंक = అంకె, అక్షరము

अंगूर = ద్రాక్ష

अंबर = ఆకాశం

अतः = కనుక, కాబట్టి, అందువల్ల

आँख मिचौनी = దాగుడు మూతలు

आठ = ఎనిమిది

आदमी = మనిషి

ओठ = పెదవి

औरत = స్త్రీ

कबड्डी = చెడుగుడు

कुस्ती = కుస్తీ

कूडफाँद = గెంతుట

खट्टे - मीठे = పుల్లపుల్లగా

ठियुठियुगा

खिलाडी = ఆటగాడు

खेलने की गोली = గోలీగుండు

गुडियों का खेल = బొమ్మలాట

गुल्ली कंडा = కర్రబిళ్ళ ఆట

गेंद = బంతి, చెండు

गेंदबाजी = బంతి విసురుట

चक्रदोल = రంగుల రాట్నము

चुनकर = ఎన్నుకొని

जुआ = జూదము

जैविलिन फेंकना = ఈటను విసురుట

टेनिस = టెన్నిసు

ठठरा = కమ్మరి

ठेला = తోపుడు బండి

कंड = దండెములు తీయుట

डिब्बा = డబ్బా

ढंका = డంకా

ढोल = డోలు

तालिका = తాళం చెవి, జాబితా

ताश खेलना = చీట్ల పేకలు ఆడుట

तैरना = ఈడుట

दम = నిగ్రహము

दवात = సిరాబుడ్డి

दही = పెరుగు

दादा = తాతయ్య

दाल = పప్పు

दीप = దీపము

दौड = పరుగెత్తుట

पाँव = పాదము

पाठ = పాఠము

पेड़ = చెట్టు

फुटबाल = కాళి బంతి ఆట

बल्ला = బ్యాటు, బంతి

बॉस्कट बाल = బాస్కెట్ బాల్

बाघ बकरी का खेल = పులి జూదము

बेसबाल = బేస్ బాల్

बैठक = బస్సీ

बैडमिंटन = బ్యాడ్ మింటన్

मल्लयुद्ध = మల్ల యుద్ధము

मुर्गबाजी = కోడి పందెము

मैदान = ఆటస్థలము

रस्सी का खेल = త్రాడాట

लहू = బొంగరము

लडका = బాలుడు

लडकी = బాలిక

लांग जम्प = లాంగ్ జంప్

वजन = బరువు

वजन उठाना = బరువులెత్తుట

वट = వటువు, మర్రి చెట్టు

वतन = జన్మభూమి


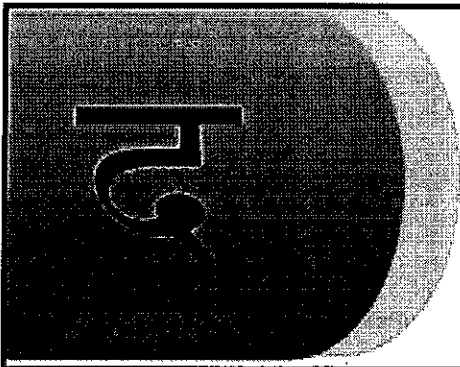
वसंत = వసంతఋతువు

व्यायाम = వ్యాయామము

शतरंज = చదరంగము

हाँकी = హాకీ

हाइजम्प = హైజంప్



Indif.com

दवात

द

द

द

द

द

द

द

द

द

द

द

द

द


द

द

द

द

द



Indif.com

ठठेरा

ठ ठ ठ ठ ठ

ठ ठ ठ ठ ठ

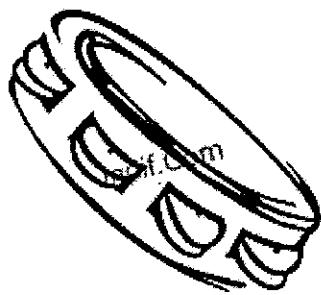
ठ ठ ठ ठ ठ

ठ ठ ठ ठ ठ

ठ ठ ठ ठ ठ

ठ ठ ठ ठ ठ

ढ



Indif.com

ढपली

ढ

ढ

ढ

ढ

ढ

ढ

ढ

ढ

ढ

ढ

ढ

ढ

ढ

ढ

ढ

ढ

ढ

ढ

Indif.com



वन

व

व

व

व

व

व

व

व

व

व

व

व

व

व



व

व

व

व

Indif.Com



Indif.com

अंगूर

अं

अं

अं

अं

अं

अं

अं

अं

अं

अं

अं

अं

अं


अं

अं


अं

अं

अं



Indif.com



अः अः अः अः अः

अः अः अः अः अः

अः अः अः अः अः

अः

अः

अः



# मैदान

द ठ ढ व 'अं - ँ' 'अः - :'

सुनो-बोलो:-

अ) नीचे दिये गये प्रश्नों के उत्तर बततओ।

1. मैदान में क्या-क्या हैं?

ज) -----  
-----

2. मैदान में कौन क्या कर रहा है?

ज) -----  
-----

3. तुम्हें कौन-सा खेल पसंद है? क्यों?

ज) -----

4. मैदान में तुम क्या करते हो?

ज) -----



5. तुम्हारे मन पसंद खेलों का नाम बताओ?

ज) -----

6. पाठशाला के मैदान में तुम क्या-क्या खेल खेलते हो?

ज) -----

आ) चित्र देखो नाम बताओ।



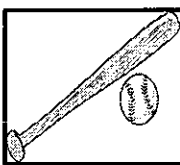
-----  
-----

-----  
-----

-----  
-----

-----  
-----

-----  
-----



-----  
-----

-----  
-----

-----  
-----

-----  
-----

-----  
-----



इ) चित्र देख कर प्रश्नों के उत्तर बताओ।

1. पेड़ के नीचे कौन - कौन हैं?

ज)

2. लडके क्या खा रहे हैं?

ज)

3. रस्सी का खेल कौन खेल रहे हैं?

ज)

4. दादाजी क्या कर रहे हैं?






ज)

5. घर पर क्या है?

ज)

पढ़ो:-

अ) वाक्य पढ़ो और चित्र से संबंधित शब्द लिखो।

पढ़ो	लिखो
1. यह  है।	1.
2.  खट्टे-मीठे होते हैं।	2.
3. यह  है।	3
4. यह  है।	4
5.  पढ़ रहे हैं।	5

आ) गाँवों में बच्चे कौन सा खेल खेते हैं बताओ?

ज) -----

इ) चित्र देखो और नाम बताओ।



-----  
-----

ई) निम्न लिखित वाक्य शुद्ध रूप में पढ़ो।









1. राम फुटबाल खेल रहा है।
2. सीता रस्सी का खेल खेल रही है।
3. गोपाल ढोल बजा रहा है।
4. राम और रहीम अंगूर खा रहे हैं।
5. दादाजी मैदान में चल रहे हैं।

उ) निम्न लिखित शब्द पढ़ो और शब्दों को विभाजन करो।

दादाजी	आठ	वसंत	ढंका	अंबर	दवात	वजन

ऊ) जोड़ी बनाओ।

**अभ्यास - 7**  
अक्षर को चित्र से मिलाओ  
Match the Alphabet to the picture

ल	
छ	
ब	
च	
ड	
ज	
ठ	
झ	

लिखो:-

अ) शब्द पढ़ो और लिखो।

खट्टे मीठे पसंद सामाग्री डिब्बा अतः ठठेरा वजन अंगूर ढंका

.....

.....

.....

.....

.....

आ) मात्रा जोड़कर लिखो।

	-	ा	ी	ु	ू	े	ै	ो	ौ	:	:
ब											
म											
ल											
त											
ग											
ज											
ह											
स											
न											
व											
र											
प											
ध											
झ											
थ											
छ											
श											
क											
द											
ढ											
व											

इ) निम्न लिखित अक्षरों से शब्द बनाओ।

व	ढ	द	ठ	क	ल	य	र	म	अ	ऋ

C. Maruthi Sudhakar L. P. Hindi - 9849277599

उ) तालिका में से वर्ण चुनकर खेलों का नाम लिखो।

क्रि	के	ट	टे	नी	स
वा	आँ	ख	मि	चौ	नी
ली	बे	स	बा	ल	ड्डी
बा	श	त	रं	ज	ब
ल	गें	द	बा	जी	क
फु	ट	बा	ल	खो	खो

उदाहरण:- क्रिकेट


....., .....

....., .....

....., .....

....., .....

ऊ) चित्र को रंग भरो।



ऋ) मन पसंद खेलों की सामग्री के चित्र उतारो या चिपकाओ।


# सूझ - बूझ

उपाय = ఉపాయము

ओर = వైపు

कागज = కాగితము

किसी न किसी तरह = ఏదోఒక విధముగా

कुछ = కొన్ని

क्षण = క్షణము

खुश = ఆనందము

चढ़ना = ఎక్కుట

चींटी = చీమ

छोड़ना = వదలి పెట్టుట

छोड़ना = వదలి పెట్టుట

जीते - जागते = అతికష్టము మీద

झूबना = మునుగుట

तट = ఒడ్డు

तुरन्त = వెంటనే

थैली = సంచి

दया = కరుణ

नाला = కాలువ

नाव = పడవ

निकालना = తీయుట

निकालना = వెలికి తీయుట

बचाना = రక్షించుట

बनाकर = తయారు చేసి

बहुत = చాలా

बाहर = బయట

बूझना = తెలుసుకొనుట

रास्ता = దారి

लड़का = బాలుడు

वहाँ = అక్కడ

सूझना = దృష్టి, ఊహ, తెలివి

## 8. బాలదివస

అచ్చా = మంచి	क्या बात है = ఏమి విషయము	पत्र = పత్రము
अपनी = తమరియొక్క	क्यों = ఎందుకు	पर = మీద
आज = ఈరోజు	क्षमा = క్షమించుట	पसंद = ఇష్టము
आज्ञा = ఆదేశము, అనుమతి	खेल = ఆట	पाठशाला = పాఠశాల
आदि = మొదలగునవి	गणतंत्रदिवस = గణతంత్ర	पाना = పొందుట
आयी = వచ్చెను	दिनेत्यवము	पुत्र = పుత్రుడు
इत्र = అత్తరు	गीत = గీతము	पुरस्कार = బహుమతి
इन सब में = అన్నీంటిలో	ग्वाला = గొల్లవాడు	बच्चा = పిల్లవాడు
इस दिन = ఈ రోజు	चाचा = పినతండ్రి	बच्चों = పిల్లలు
इसके बारे में = దీనిగురించి	चाहना = కోరుకొనుట	बताना = చెప్పుట
इसलिए = ఇందువలన	चित्र = చిత్రము	बहुत = చాలా
इसी साल = ఈ సంవత్సరము	चौदह = పదునాలుగు	बातचीत = మాతామంతి
इसीलिए = దీనివలన	छठवीं = ఆరవ	बातें = విషయము
उनके = దానియొక్క	छात्र = విద్యార్థి	बालदिवस = బాలల
उन्हें = వారిని	जन्मदिन = పుట్టిన రోజు	दिनेत्यवము
उसकी = దానియొక్క	जा = వెళ్ళు	भरना = నింపుట
कक्ष =	ज्ञान = జ్ఞానము	भागलेना = పొట్టొనుట
कक्षा = తరగతి	ज्ञानी = తెలివిగలవాడు	भिक्षा = భిక్ష
कक्षाएँ = తరగతులు	तिरंगा = మూడురంగులుగల	भी = కూడా
करना = చేయుట	तुम = నీవు	मनाना = జరుపుకొనుట
कल = రేపు, నిన్న	तुमने = నీవు	मित्र = मित्रుడు
कहना = చెప్పుట	तुम्हें = నీవు	में = లో, లోపల
कहा = చెప్పెను	त्रिकोण = త్రికోణము	म्यान = ఒర
कागज = కాగితములు	दक्ष = సామర్థ్యముగల,	यज्ञ = యజ్ఞము
किताब = పుస్తకము	निपुणुడు	रंग - बिरंगे = రంగురంగుల
कोई भी = ఎవరైన	नहीं = లేదు, కాదు	रंग = రంగులు
क्या - क्या = ఏమేమి	पक्ष = పక్షము, ప్రక్క,	रक्षा = రక్షణ

लगना = అగుపించుట

लगाना = అతికించుట

वह = అది, అతడు, ఆమె

विज्ञान = విజ్ఞానము

विद्यालय = విద్యాలయము

शत्रु = శత్రువు

शिक्षक = ఉపాధ్యాయుడు

शिक्षक दिवस = ఉపాధ్యాయ

दिनेत्सवము

शुभकामनाएँ = శుభాకాంక్షలు

श्रम = శ్రమ

श्रमिक = శ్రామికుడు

श्रवण = చెవి, వినుట

श्राप =

संज्ञा = నామవాచకము, గుర్తు,

चिह्नము

सजाना = అలంకరించుట

सब = అందరు

सही = నిజము

सहेली = స్నేహితురాలు

साक्षी = సాక్షి, సాక్ష్యం

साल = సంవత్సరము

सितंबर = సెప్టెంబర్


सुन = విను

स्वतंत्रतादिवस = స్వాతంత్ర్య

दिनेत्सवము

हाँ = అవును





Indif.com

क्षत्रिय

क्ष

क्ष

क्ष

क्ष

क्ष

क्ष

क्ष

क्ष

क्ष

क्ष

क्ष

क्ष

क्ष



क्ष

क्ष

क्ष

क्ष

क्ष



Indif.com

त्रिशूल

त्र

त्र

त्र

त्र

त्र

त्र

त्र

त्र

त्र

त्र

त्र

त्र

त्र


त्र

त्र

त्र

त्र

त्र



Indif.com

ज्ञानी

ज्ञ

ज्ञ

ज्ञ

ज्ञ

ज्ञ

ज्ञ

ज्ञ

ज्ञ

ज्ञ

ज्ञ

ज्ञ

ज्ञ

ज्ञ

ज्ञ

ज्ञ

ज्ञ

ज्ञ

ज्ञ

श श श श श श श श श श

श श श श श श श श श श

श श श श श

श श श श

श श श

श श श

श श

श श

श श श श श श श श श श

श श श श श श श श श श



## 8. बालदिवस

क्ष, त्र, ज, श्र

### सुनो - बोलो:-

अ) निम्न लिखित प्रश्नों के उत्तर बताओ।

1. विद्यालय में मनाने जाने वाले दिनोत्सवों के नाम बताओ?

ज)

2. स्वतंत्रता दिवस कब मनाये जाते हैं?

ज)

3. गणतंत्र दिवस कब मनाये जाते हैं?

ज)

4. शिक्षक दिवस कब मनाये जाते हैं?

ज)

5. बाल दिवस कब मनाये जाते हैं?

ज)

6. विद्यालय में स्वतंत्रता दिवस, गणतंत्र दिवस, शिक्षक दिवस आदि मनाते हैं। तुम्हें कौन-सा दिवस पसंद है? क्यों?

ज)

7. बाल दिवस के दिन तुम्हारे विद्यालय में क्या-क्या किया जाता है?

ज)

### पढ़ो:-

अ) निम्न लिखित गद्यांश पढ़ो। प्रश्नों के उत्तर बताओ।

भारत के प्रथम प्रधानमंत्री पं.जवाहरलाल नेहरू का जन्मदिन 14 नवंबर को आता है। इस दिन को विशेष तौर पर 'बाल दिवस' के रूप में मनाया जाता है, क्योंकि नेहरूजी को बच्चों से बहुत प्यार था और बच्चे उन्हें 'चाचा नेहरू' पुकारते थे। बाल दिवस बच्चों को समर्पित भारत का राष्ट्रीय त्योहार है।

प्रश्न:-

1. भारत के प्रथम प्रधानमंत्री कौन हैं?

ज)

2. 14 नवंबर के दिन क्या मनायी जाती है?

ज)

3. किसको बच्चों से बहुत प्यार था?

ज)

4. बच्चें नेहरूजी को कैसे पुकारते थे?

ज)

5. बच्चों को समर्पित भारत का राष्ट्रीय त्योहार क्या है?

ज)

आ) निम्न लिखित शब्द पढ़ो। और लिखो।

श्रावणी कक्षा शिक्षक ज्ञान छात्र श्रम श्रामिक विज्ञान क्षमा त्रिकोण

.....

.....

.....

इ) अक्षर मिलाकर पढ़ो।

1. क + क्ष = ..... 2. द + क्ष = ..... 3. प + क्ष = .....

4. इ + त्र = ..... 5. चि + त्र = ..... 6. मि + त्र = .....

7. आ + ज्ञा = ..... 8. सं + ज्ञा = ..... 9. श्र + म = .....

10. श्र + मिक = ..... 11. श्र + वण = ..... 12. छा + त्र = .....

ई) निम्न लिखित वाक्य पढ़ो, और 'क्ष' वाले शब्द पर '○' लगाओ।

1. कक्षा में छात्र पढ़ रहे हैं।

2. शिक्षक पाठ पढ़ा रहे हैं।

3. हर एक व्यक्ति को क्षमा गुण होनी चाहिए।

4. दूसरों को रक्षा करना हमारा कर्तव्य है।

5. हर एक क्षण हम उपयोग करना चाहिए।

उ) निम्न लिखित वाक्य पढ़ो, और 'त्र' वाले शब्द पर '□' लगाओ।

1. राम मित्रों से खेल रहा है।

2. माँ पुत्र को दूध पिला रही हैं।

3. छात्र विद्यालय आ रहा है।

4. यह चित्र बहुत सुंदर है।

5. त्रिलिंग देश के राजा कौन था?

ऊ) निम्न लिखित वाक्य पढ़ो, और 'ज्ञ' वाले शब्द पर '{ }' लगाओ।

1. शिक्षक ज्ञान की बातें बताते हैं।

2. ऋषि यज्ञ करता है।

3. विज्ञान से संबंधित विषय पढ़ना चाहिए।

4. राजा ने सैनिक को आज्ञा दी।

5. जो अच्छी तरह पढ़ते हैं वो ज्ञानी है।

क्र) निम्न लिखित वाक्य पढ़ो, और 'श्र' वाले शब्द पर '△' लगाओ।

1. श्रवण इसी साल पाठशाला आया है।
2. श्रमिक हर दिन काम करता है।
3. श्रम के भल से सुख मिलती है।
4. राम श्रेष्ठ राजा है।
5. छात्र कक्षा में श्रेणी में बैठ गये है।

पढ़ो - समझो :-

### संयुक्ताक्षर

दो भिन्न-भिन्न व्यंजनों के परस्पर मेल को 'संयुक्ताक्षर' कहते हैं। ये मुख्यतः चार हैं -

1. क्ष = क + ष
2. त्र = त + र
3. ज्ञ = ज + ञ
4. श्र = श + र

कुछ उदाहरण:-

क + म = कम	ग + द = गद	क + य = क्य	न + म = न्म
द + य = द्य	च + छ = च्छ	म + र = म्र	र + म = र्म
द + र = द्र	र + द = र्द	म + य = म्य	त + य = त्य

लिखो:-

अ) हमारे नेताओं के नाम और उनके जन्म दिनों को लिखिए?


ज)

नेताओं के नाम	जन्म दिन

आ) चित्र देखकर वाक्य पूरा करो।

1. पेड़ पर  है।


.....  
.....

2. माँ की गोद में  है।

.....  
.....


3.  यज्ञ करता है।

.....  
.....

4. यह  है।

.....  
.....

इ) रंग भरो और इसके बारे में पांच वाक्य लिखो।



1. ....

2. ....

3. ....

4. ....

5. ....

ई) हमारे नेताओं के चित्र चिपाकर नाम लिखो।

नाम:-	नाम:-
नाम:-	नाम:-
नाम:-	नाम:-



उ) निम्न लिखित अक्षरों को मात्रा लगाओ।

+	अ	आ	इ	ई	उ	ऊ	ऋ	ए	ऐ	ओ	औ	अं	अः
क													
ख													
ग													
घ													
च													
छ													
ज													
झ													
ट													
ठ													
ड													
ढ													
ण													
त													
थ													
द													
ध													
न													
प													
फ													
ब													
भ													
म													
य													
र													
ल													
व													
श													
ष													
स													
ह													
क्ष													
त्र													
ज्ञ													

## 9. चुककी और जब्बार

अइडा = बस, प्रधास स्थासं

अपने = तमरि

आम = मामिडी

उठे = गेठुलु वेयुलु

उतारना = दिंपुलु

उल्लू = गुल्लगुलु

कच्चा = पच्चीगानुनु

कच्वाली = मुसुलीमुलु पलु

कचेरि

काका = चिन्नानु

कितने = एंठ

के साथ = वेठ, कलसि

खाना = तिनुलु

खुशी = अनंदमु

खेल = अलु

गद्दी = सिंहासनं

गयी = वेलीरि

गिर = पडु

गुल्लबारा = गाली गुल्लुलुमु

घर = इल्लु

चढ़ = ऐकु

चम्मच = चेन्चा

चहाना = कोरुकोनुलु

चिल्लाना = बिगुरगा अरचुलु

चोट = गायं, देल्लु

चौकन्ना = जगुरुकत गल

छत्ता = गोडुगु, तेने तुल्लु

छप्पर = मिदु

छुडी = शलु

जोर = वेगंगा

झूलना = ऊयलऊगडं

झूला = ऊयल

डाली = कोम्मू

दिन = दिनमु

धक्का = लोपुडु, कुदुपु

नहीं = लेदु, कादु

नुक्कड़ = कोन, मुन

पक्का = पक्कमुन,

परिपूरुल्लुमुन

पड़ना = क्तिंदपडुलु

पत्ता = अकु

पर = मीद

पेड़ = चेळु

बच्चे = पिळुलु

बहादुर = शुरुदु, वीरुदु

बहुत = चाला

बाँध = अनकल्लु

बाँधना = कल्लुलु

बोला = माल्लुडेनु

भित्ता = भुल्लुमु

मक्का = मुक्कुजोनु

रस्सी = लुडु

रोना = वेदुलु

लगना = अगुलु

लडू = बींगरमु, बल्लु,

मुगुल्लुडेन

वह = अदि, अतडु, अमे

वाह! = भले! भले! वहाँ!

सच्चा = निजमुन

संजन = सज्जनुदु

सभी = अंदरु

सारे = अन्नीयु

सुग्गा = चिलुक

हिलाना = ऊपडमु

## 9. चुक्की और जब्बार

सुनो-बोलो:-

1. छुट्टी के दिन तुम क्या-क्या करते हो?

ज)

2. रामू काका ने रस्सी से झूला बाँधा। रस्सी से और क्या-क्या कर सकते हैं?

ज)

3. खेलते समय यदि तुम्हारे साथी को चोट लग जाये, तो तुम क्या करोगे?

ज)

पढ़ो:-

अ) निम्न लिखित प्रश्नों को उत्तर बताओ।

1. बच्चे क्या खाना चाहते थे?

ज)

2. मुन्नी सभी बच्चों के साथ किसके घर गयी?

ज)

3. रामू काका क्या चाहता था?

ज)

4. आम के पेड़ पर कौन चढ़ गया?

ज)

5. निम्मी ने छप्पर से क्या उतारी?

ज)

6. झूले से कौन गिर गया?

ज)

7. जब्बार ने चुक्की से क्या समझाया?

ज)

आ) द्वित्वाक्षर:- एक समान व्यंजनों के परस्पर मेल को 'द्वित्वाक्षर' कहते हैं। जैसे:

क + क = कक    म + म = म्म    च + च = च्च    ट + ट = ट्ट    न + न = न्न

इ) कुछ द्वित्वाक्षर शब्द लिखो।


ई) निम्न लिखित वाक्य पढ़ो। और द्वित्वाक्षर शब्द पर '○' लगाओ।

1. जब्बार ने चुक्की को समझाया।
2. रविवार छिड़ी का दिन था।
3. बहादूर बच्चे रोते नहीं।
4. निम्मी ने छप्पर से रस्सी उतारी।
5. बच्चे खुशी से चिल्ला उठे।

**लिखो:-**

अ) निम्न लिखित शब्दों को सुंदर अक्षरों में लिखो।

बल्ला बत्तख चिल्लाना फव्वारा रस्सी रसगुल्ला

.....

.....

.....

.....

.....

.....

.....

.....

आ) निम्न लिखित प्रश्नों के उत्तर लिखो।

1. रामू काका ने क्या किया?

ज)

2. जब्बार ने चुक्की को क्या समझाया?

ज)

3. तुम किस दिन खेलते हो?

ज)

4. बच्चे क्या खाना चाहते थे?

ज)

5. रामू काका के घर कौन गयी है?

ज)

6. रामू काका क्या चाहता था?

ज)

7. डाली से क्या गिर पड़े हैं?

ज)

8. छप्पर से रस्सी कौन उतारी हैं?

ज)


9. झूले से कौन गिर गयी है?

ज)

10. जब्बार ने चुक्की को क्या समझाया?




ज)

इ) चित्र देख कर नाम लिखो।



.....

.....



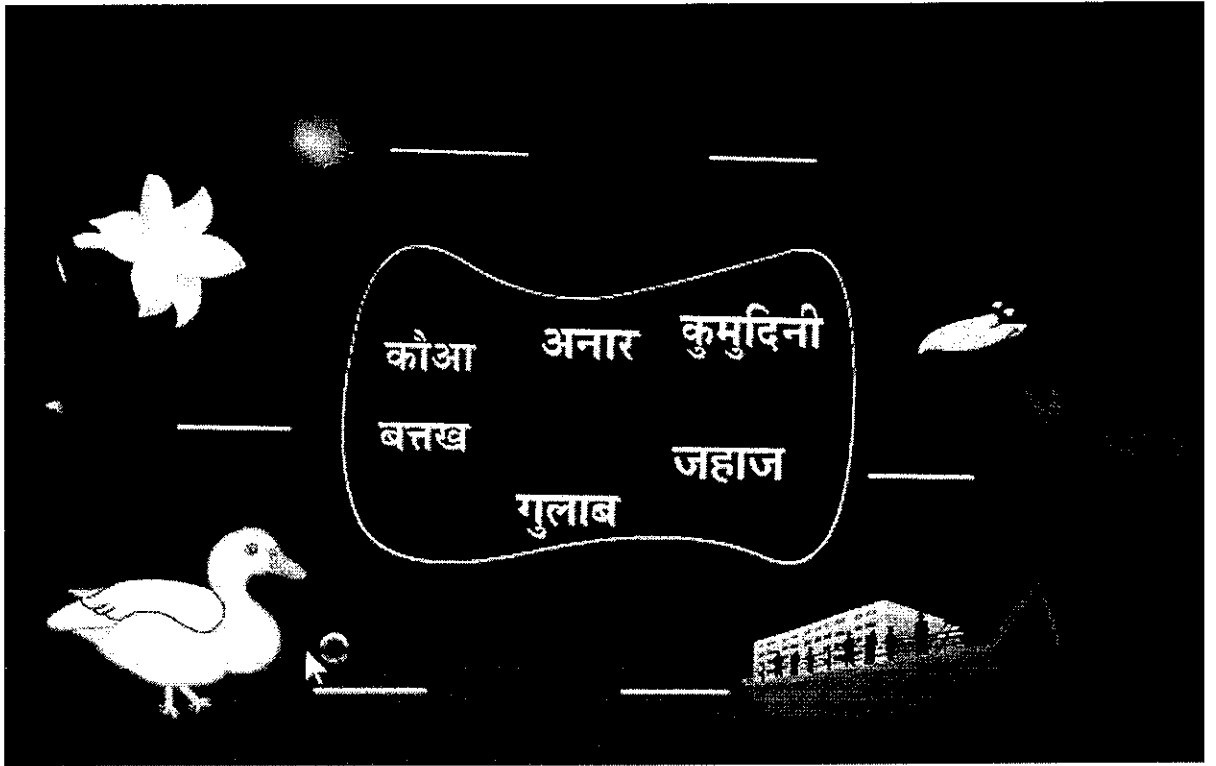
.....

.....



उ) निम्न लिखित शब्द संयुक्ताक्षर या द्वित्वाक्षर पहचानकर लिखो।

पुस्तक	संयुक्ताक्षर	अन्न	
प्रकाशन		कृषक	
श्रीमती		अच्छा	
अध्यापक		पत्ता	
लडू		सुग्गा	
बस-स्टैंड		खट्टा	
शब्द		श्रम	
मात्रा		त्रिकोण	
क्या		पत्र	
वर्ण		बच्चा	
चित्र		छात्र	
रस्सी		शत्रु	
प्यारा		कच्चा	

ऊ) चित्र देखकर सही उत्तर लिखो।



Draw lines to match pictures with the starting alphabet



क

ऋ

आ

उ

अँ

त

ख

akhlesh.com

## 10. खुशियों की दुनिया

अब = ఇప్పుడు	झर = సెలయేరు	फल - फूल = పూలు పండ్లు
आठ = ఎనిమిది	झरना = సెలయేరు	बंदर = కోతి
एक = ఒకటి	डमरू = డమరుకము	बजना = మ్రోగుట,
कर = చేయు	ढोलक = డోలక్	बढ़ना = పెరుగుట
करते जाना = చేస్తూ వెళ్ళడము	तारे = నక్షత్రములు	बाज = వాద్యము
करना = చేయుట	तीन = మూడు	बाजा = వాద్యము, అనేకరకములైన
काम = పని	तुम = నీవు	వాద్యముల సమూహము
कोयल = కోకిల	थिरकना = హావభావాలతో	बात = విషయము
खुशी = ఆనందము	नृत्यము చేయుట	बाद = తరువాత
गरजना = గర్జించుట	दस = పది	भले = మంచి
गाड़ी = బండి	दिखाना = చూపించడము	मनाना = జరుపుకొనుట
गाना = పాడుట	दुनिया = ప్రపంచము	मार = దెబ్బలాట
गिनना = లెక్కించుట	देख = చూచు	मारना = చంపుట
घड़ियाँ = గడియారములు	दो = రెండు	मेघ = మేఘము
घड़ी = గడియారము	दौड़ = పరుగెత్తు	रेल = రైలు
घुमड़ना = కమ్ముట	धाम = నివాస స్థలం	लगाना = అతికించుట, నాటుట,
चमकना = ప్రకాశించుట	धूम = సందడి, ఆడంబరము	कलुषुट
चलना = వెళ్ళుట	ना = లేదు, కాదు	लगाना = నాటుట
चलाना = నడపడము	नाच = నాట్యము	लोहार = కమ్మరి
चार = నాలుగు	नौ = తొమ్మిది	व्यवहार = నడవడిక, వ్యవహార శైలి
छः = छह = ఆరు	पल = క్షణం,	सात = ఏడు
जगमग = ప్రకాశించుచున్న,	पाँच = ఐదు	हँसना = నవ్వుట
తళతళలాడు	पाना = పొందుట	हर = ప్రతి, ప్రత్యేకమైన
जाना = వెళ్ళుట	पूँछ = తోక	हर पल = ప్రతీక్షణము
जुगुनु = మిణుగురు పురుగు	प्यार = ప్రేమ	



## 10. खुशियों की दुनिया

सुनो-बोलो:-

1. कोयल की आवाज कैसी होती है?

ज)

2. तुम्हारी समझ से भला काम क्या है?

ज)

3. फल - फूलों के पेड़ लगाने से क्या लाभ है?

ज)

4. बंदर कैसे हँसता है?

ज)

5. गाड़ी कैसी चलती है?

ज)

6. घुमड़ घुमड़ कर क्या गरजते हैं?

ज)

7. चम चम क्या चमकते हैं?

ज)

8. रेल कैसी चलती है?

ज)

9. जुगनू कैसे करते हैं?

ज)

10. टिक टिक क्या चलती है?

ज)

11. बाजा कैसे बजता है?

ज)

12. कैसे पेड़ लगाना है?

ज)


13. धूम धाम से क्या मनाना है?

ज)

पढ़ो:-

अ) जोड़ी बनाओ:-

1. डम डम डम डम डमरू बाजे



2. टिक टिक टिक टिक चलती घड़ियाँ




3. छुक छुक छुक छुक चलती रेल



4. कू-कू-कू-कू कोयल गाती



5. ठक ठक ठक करता लोहार



आ) आवाज बताओ।

1	कोयल	कू-कू-कू-कू
2	बंदर	
3	गाड़ी	
4	रेल	
5	घड़ियाँ	
6	लोहार	
7	डमरू	
8	बाजा	
9	जुगुनू	
10	झरना	

इ) अंकों की बात

१ २ ३ ४ ५ ६ ७ ८ ९ १०  
1 2 3 4 5 6 7 8 9 10

## लिखो:-

अ) निम्न लिखित प्रश्नों के उत्तर लिखो।

1. कोयल कैसे कूकती है?

ज)

2. बंदर कैसे हँसता है?

ज)

3. गाड़ी कैसा चलती है?

ज)

4. मेघ कैसे गरजते हैं?

ज)

5. तारे कैसे चमकते हैं?

ज)

6. छुक छुक क्या चलती है?

ज)

7. जगमग जगमग क्या करती है?

ज)

8. झर झर क्या झरता है?

ज)

9. घड़ी कैसा चलती है?

ज)

10. लोहार क्या आवाज करता है?

ज)

11. डम डम क्या बाजते है?

ज)

12. ढोलक कैसे मारते है?

ज)

13. कैसे नाच दिखाना है?

ज)

14. दौड़ कैसे लगाना है?

ज)

15. खुशी कैसे मनाना है?

ज)

16. हम क्य लगाना चाहिए?

ज)



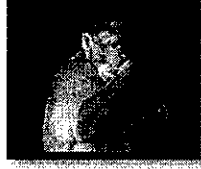


17. बढ़ बढ़ कर क्या नहीं बनाना चाहिए?

ज)

18. कैसे काम करना चाहिए?

ज)


आ) चित्र देखकर नाम लिखो।



इ) नीचे दिये गये कविता पढ़ो। और अभिनय करो।

## रेल चली

रेल चली भई रेल चली  
छुक छुक छुक छुक रेल चली  
लगता इसमें टिकट नहीं पर  
जाती शहर और गली गली  
जल्दी जल्दी बैठो भाई  
कभी नहीं है देर भली



ई) प्रश्नों के उत्तर लिखो।

1. 'पल-पल हर पल बढ़ते जाना,  
फल-फूलों के पेड़ लगाना' - इन पंक्तियों के भाव लिखो?

ज)

2. इस कविता में तुम्हारी मनपसंद पंक्तियाँ कौनसी हैं?

ज)

3. यातायात साधनों के चित्र चिपाकर नाम लिखो?

1	2	3
4	5	6
7	8	9

## 11. उद्यान

सुनो-बोलो:-

1. उद्यान की सुंदरता के बारे में बताओ।

ज)

2. पेड़-पौधों से हमें क्या-क्या मिलते हैं?

ज)

3. अपने मनपसंद पेड़ के बारे में बताओ।

ज)

पढ़ो:-

अ) पढ़ो - बतओ।

1. उद्यान कहाँ है?

ज)

2. उद्यान का मुख्य द्वार कैसा है?

ज)

3. उद्यान में क्या-क्या हैं?

ज)

4. हम कब पेड़ों की चाया में बैठते हैं?

ज)

5. माली गड्ढा क्यों खोद रहा है?

ज)

6. हर दिन पेड़ों पर क्या-क्या आकर बैठते हैं?

ज)

7. उद्यान के बीच में क्या है?

ज)

8. उद्यान में बच्चे क्या करते हैं?

ज)

9. उद्यानों से किसकी शोभा बढ़ती है?

ज)

## 11. 3ద్యాన

అగ్ర = మెదటి

ఆకర = వచ్చి

ఆకర్షక = ఆకర్షకరమైన

ఆనంద = ఆనందము

ఇంద్రధనుస్సు = ఇంద్రధనుసు

ఇసకా = దీనియొక్క

3ద్యాన = ఉద్యానవనము

అక = ఒకటి

కర్ష = చాల

కుర్సీ = కుర్చీ

కే సాథ = వెంట

క్రమ = క్రమ పద్ధతి

ఖిలనా = పూయుట

ఖేలనా = ఆడుట

ఖోదకర = తవ్వి

ఖోదనా = తవ్వుట

గడ్డా = విత్తనం, ముడి,

చీలమండ

గడ్డె = గుంట

గర్మ = వేడి

గర్మీ = వేడి

గావ్ = గ్రామము

గ్రామ = గ్రామం, శివారు

చక్ర = చక్రము

ఊయా = నీడ

డ్రక్ = ట్రక్కు

డ్రెన్ = రైలు బండి

ఠణ్డి = చల్లని

డాలియా = కొమ్మలు

డ్రామా = నాటకము

తోతే = చిలుకలు

ద్వార = ద్వారము

ద్వీప = దీపము

పక్షి = పక్షులు

పత్తియో = ఆకులు

పర్వత = పర్వతము

పెడో పర = చెట్లమీద

పౌధే = మొక్కలు

ప్రకార = రకము

ప్రదూషణ = కాలుష్యము

ప్రసన్న = సంతోసించిన

ఫవ్వరా = నీటి బుగ్గ,

చిమ్ముడు గొట్టము

ఫూల = పూలు

బద్ధనా = పెరుగుట

బనాఆ = తయారు

చేయుము

బహుత = చాలా

బీచ = మధ్య

బేఠ = కూర్చును

భగానా = పోగొట్టడము

భరీ = నిండిన

భీ = కూడా

మధ్య = మధ్య

మాలి = తోటమాలి

మిర్చ = మిరపకాయలు,

ఎండు మిరపకాయలు

మృత్యు = ప్రముఖమైన

మే = లో, లోపల

మేనా = గోరింక

యహ్ = ఇక్కడ

రంగ - బిరంగె = అనేకరంగులు,

రంగురంగుల

రాష్ట్ర = దేశము

లగనా = అతుకుకొనుట

లగానా = నాటుట

వినమ్మ = వినయముగల

వృక్ష = వృక్షములు

శోభా = అందము

సచ = నిజము

సుందర = అందమైన

సూర్య = సూర్యుడు

హమారా = మనయొక్క

హర దిన = ప్రతి రోజు

హరా - భరా = ఆకుపచ్చని

హరీ = పచ్చని


उ) शुद्ध करके लिखो।

1. हसना - ..... 2. गड़ी - ..... 3. डमर - .....

4. पूल - ..... 5. कुशी - ..... 6. तिरक - .....

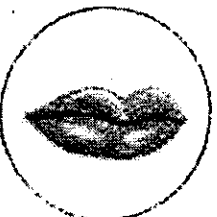
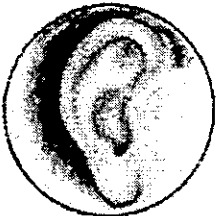

7. डोलक - ..... 8. बधर - ..... 9. मेग - .....

ऊ) अपनी मन पसंद कविता चिपाओ या लिखो। (तेलुगू या हिन्दी)





Draw lines to match names of body parts with their pictures



उंगली

कान

पैर

चेहरा

मुँह

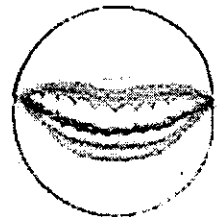

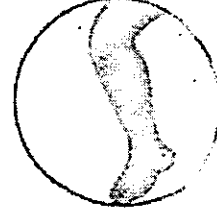
होंठ

दाँत

हाथ

आँख

नाक



akhlesh.com

आ) 'र' की मात्रा:-

'र' की मात्रा तीन प्रकार के हैं -

◌̣	◌̆	◌̇
----	----	----

शब्द	◌̣	शब्द	◌̆	शब्द	◌̇
क्रम	क + र + म	ट्रक	ट + र + क	गर्म	ग + र + म
प्रकार		राष्ट्र		पर्वत	
ग्राम		झामा		सूर्य	
विनम्र		ट्रेन		कुर्सी	
चक्र		इंद्रधनुश		ट्रेन	

इ) नीचे दिए गये वाक्य पढ़ो। संयुक्ताक्षर शब्द पर '○' और द्वित्वाक्षर शब्द पर '□' लगाओ।

1. सदा सत्य बोलो।
2. प्रसाद जी छायावाद के प्रमुख कवि हैं।
3. नेहरू जी भारत के प्रथम प्रधानमंत्री थे।
4. अध्यापिका पढ़ती हैं।
5. बच्चे शेर को देख कर डर गए।
6. तमन्ना सो रही है।

ई) निम्न लिखित शब्द पढ़ो। और '◌̇' की मात्रा लगा कर लिखो।

शब्द	◌̇	शब्द	◌̇
कम	कर्म	आष	
शम		आय	
सूय		अश	
काय		उवी	
मम		उस	
धम		धैय	
अथ		उफ	

## लिखो:-

अ) नीचे दिये गये शब्द पढ़ो और सही शब्द के नीचे रेखा खींचो।

1. मख्य      मुक्य      मूख्य      मुख्य
2. गम      गमी      मर्मी      गर्मि
3. फवारा      फव्वारा      पवारा      फव्वरा
4. गाव      गव      गवा      गाँव
5. राश्ट्र      राष्ट्र      राश्ट्र      रष्ट्र

आ) नीचे दिये गये वाक्यों में रेखांकित शब्द गलत है। सही शब्द सामने लिखो।

1. उद्यान में कई पकार के वृक्ष होते हैं।
2. उद्यान के बीच में एक पवारा है।
3. उद्यानों से राषट्र की शोभ बढ़ती है।
4. माली गड्डे खोदकर पौधे लगाता है।
5. हमारे गाँव में एक उदियान है।

इ) नीचे दिये गये चित्र के बारे में कुछ वाक्य लिखो।



1. ....
2. ....
3. ....
4. ....
5. ....
6. ....

ई) हमें पेड़-पौधे लगाने से क्या-क्या लाभ है?

- ज) .....
- .....
- .....
- .....
- .....

## तीन - मित्र

तीन = మూడు	नीचे = క్రింద
मित्र = मित्रులు	छिप = దాచుకొనుట
छतरी = గొడుగు	बड़ी नदी = పెద్ద నది
गेंद = బంతి	ऊपर = పైన
और = మరియు	बैठ = కూర్చోను
किब्बा = పెట్టి	रात = రాత్రి
तीनों = ముగ్గురూ	सो = నిద్రించు
अच्छे = మంచి	अगला दिन = మరుసటి రోజు
एक दिन = ఒక రోజు	फिर = మరల
सैर = విహార స్థలం	पहाड़ = కొండ
करना = చేయుట	छलांग = కుప్పిగంతులు
निकलना = బయలు దేరడము	अब = ఇప్పుడు
रास्ता = దారి	तुम भी = మీరు కూడా
बारिश = వర్షము	

## 12. चूजा

अंतिम = చివరి

अगर = ఒకవేళ

अच्छे = మంచి

अभी = ఇప్పుడే

उदार = దయగల

कछुआ = తాబేలు

कहाँ = ఎక్కడ

कहानी = కథ

कुत्ता = కుక్క

खतरा = అపాయం

खरगोश = కుందేలు

ख़ूख़वार = క్రూరమైన

खोना = కోల్పోవుట

चित्र = చిత్రము

चूजा = కోడి పిల్ల

चूहा = ఎలుక

छतरी = గొడుగు

छोटा = చిన్న

जगह = స్థలము

जानवर = జంతువులు

डर = భయము

तुम्हारे = మీకు, నీకు

तेज = వేగముగా

तैयार = సిద్ధముగానున్న

देख लो = చూడుము

दोस्त = मित्रుడు

पकड़ना = పట్టుకొనుట

पता = చిరునామ

पहला = మొదటి

पीठ = వీపు

पूछना = అడుగుట

पेट = పొట్ట

फिर = మరల

फिसलना = జారుట

बगुला = కొంగ

बचाना = రక్షించుట

बारिश = వర్షము

बिल्ली = పిల్లి

मछली = చేప

मदद = మద్దతు

माँ = అమ్మ

मुँह = నోరు

मुझे = నాకు

मुर्गी = కోడి పెట్ట

रास्ता = దారి

रोज = రోజు

वहाँ = అక్కడ

शेर = సింహము

संदेश = సందేశము

संबंध = సంబంధం


स्वभाव = స్వభావము

हाथी = ఏనుగు

MARUTHEE SUDHAKAR L.P.HINDI

CELL - 9849277599


## 12. चूजा



कुत्ता



मुर्गा




मुर्गी



चूजा

चित्र को देख कर कहानी बताओ।



.....

.....

.....

.....

.....

.....

.....

.....

.....

.....

.....


.....


.....

.....

.....


.....






.....  
.....  
.....  
.....  
.....  
.....  
.....  
.....

.....  
.....  
.....  
.....  
.....  
.....  
.....  
.....




.....



.....  
.....  
.....  
.....  
.....  
.....  
.....  
.....

.....  
.....  
.....  
.....  
.....  
.....  
.....



.....

## सुनो-बोलो:-

1. कुत्ते ने चूजे को क्यों बचाया?

ज)

2. कहानी में कौन अच्छा है? क्यों? बोलो।

ज)

3. चूजे की जगह तुम होते तो क्या करते?

ज)

## पढ़ो:-

अ) चित्र को मिलाकर कहानी पढ़ो। नाम दो।

एक दिन एक  ने एक  पकड़ ली।  के मुँह से  फिसल गयी।  कहाँ है?  ने  से पूछा। ... कहा - 'मुझे नहीं पता।'  से पूछो।  ने कहा - 'मुझे नहीं पता।'  से पूछो।  ने कहा मुझे नहीं पता  से पूछो।  से पूछने पर उसने कहा - 'तुम्हारे पेट में होगी देख लो जाओ।'

.....

.....

.....

.....



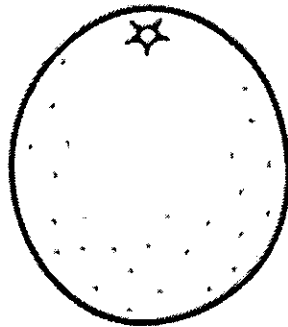



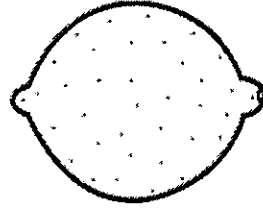

.....

.....





आ) चित्र में उचित रंग भरो।



इ) जोड़ी बनाओ।



ब

घ

म

श

प

झ

छ

akhlash.com

ई) शब्दों को शुद्ध करके लिखो।

1. कुत्त - .....

2. चूज - .....


3. बगुल - .....

4. मचली - .....

5. करगोश - .....

6. हाती - .....

उ) चित्र देखो। चित्र में क्या-क्या हैं? लिखो।



1. ....

2. ....

3. ....

4. ....

5. ....

### 13. हिंद देश के निवाशी....

अनेक = అనేకము	टेर = బిగ్గరగా పాడుట	ब्रह्मपुत्र = బ్రహ్మపుత్ర
आवाज = శబ్దము, ధ్వని	तराना = సంగీతము, ఒక	भाषा = భాష
एक = ఒకటి	रकमैस पाठ	मगर = ఒకవేళ
करेला = కాకరకాయ	देश = దేశము	माला = దండ
कावेरी = కావేరి నది	निवाशी = నివాసి	मिलना = కలియుట
कृष्णा = కృష్ణానది	न्यारी = అద్భుతమైన	रंग = రంగులు
कोयल = కోకిల	पपीहा = వానకోయిల,	रहनेवाला = ఉండువాడు
गंगा = గంగానది	चातकपक्षी	राग = రాగము
गा = పాడు	पहनावा = ప్రత్యేకమైన	रूप = రూపము
गुलाब = గులాబి	समयमुलौ धरिंचु	रेला = రైలు
गूँथना = అల్లుట, దారముతో	वस्तुमुलु	विशेष = అసాధారణమైన
कायुपुठ	पिरोना = పూసలు	वेश - भाषा = వేషభాష
गोभी = క్యాబేజి, క్యాలిఫ్లవర్	मेुदलगुनवि दारमुलौ	वेश = వేషము
चंपा = సంపంగి	गुचुपुठ	शेष = శేషము, మిగులు
चमेली = మల్లెపువ్వు	प्यारी = ప్రియమైన	सभी = అందరు
चाह = కోరిక	प्यारे - प्यारे = ప్రియమైన,	सागर = సముద్రము
चील = గ్రద్ద	अंदमैस	हिंद = హిందూ
जन = ప్రజలు	फूल = పూలు	हिमालय = హిమాలయా
जमुना = యమునా నది	बुलबुल = పికిలిపిట్ట	पर्यतमु
जाकर = వెళ్ళి	बेला = మల్లెపువ్వు	
जूही = సన్నజాజి	बैस = వయస్సు, యవ్వనము	

### 13. हिंद देश के निवाशी...

सुनो-बोलो:-

1. गीत के बारे में बातचीत करो।

ज)

2. भारत में अनेकता में एकता के दर्शन होते हैं। इसके बारे में बताओ।

ज)

3. गीत का संदेश क्या है?

ज)

पढ़ो:-

अ) पढ़ो और बताओ।

1. गीत में किन-किन फूलों के नाम आये हैं?

ज)

2. गीत में आयी नदियों के नाम बताओ।

ज)

3. किसकी कूक न्यारी होती है?

ज)





4. 'हिंद देश' का और एक नाम क्या है?

ज)

5. इस कविता के लेखक कौन हैं?

ज)

आ) इन्हें पहचानकर नाम बताओ।



.....  
.....

इ) बेमेल शब्द पर ' ○ ' लगाओ।

- |     |         |          |          |              |            |
|-----|---------|----------|----------|--------------|------------|
| 1.  | बेला    | गुलाब    | गोभी     | चंपा         | चमेली      |
| 2.  | गंगा    | कृष्णा   | यमुना    | ब्रह्मपुत्रा | हिमालय     |
| 3.  | हाथी    | मोर      | कोयल     | चील          | मैना       |
| 4.  | लड्डू   | बरफी     | रसगुल्ला | करेला        | गुलाबजामुन |
| 5.  | माँ     | पिता     | भैंस     | बेटा         | बेटी       |
| 6.  | कर्नाटक | तमिलनाडू | तेलंगाणा | आंध्रप्रदेश  | पाकिस्तान  |
| 7.  | कुता    | बिल्ली   | गाय      | बकरी         | शेर        |
| 8.  | क्रिकेट | फुटबाल   | टेन्नीस  | मैदान        | हाँकी      |
| 9.  | बस      | रेल      | ट्रैक्टर | लारी         | हवाई जहाज  |
| 10. | रोटी    | दाल      | खाना     | पानी         | ऐसक्रीम    |

लिखो:-

अ) गीत पढ़ कर भाव लिखो।

1. हिंद देश के निवासी,  
सभी जन एक हैं।  
रंग-रूप, वेश-भाषा,  
चाहे अनेक हैं॥

भाव:-

.....

.....

.....

.....

2. बेला, गुलाब, जूही,  
चंपा चमेली।  
प्यारे-प्यारे फूल गूँथे,  
माला में एक हैं॥

भाव:-

.....

.....

.....

.....

3. कोयल की कूक न्यारी,  
पपीहे की टेर प्यारी।  
गा रही तराना बुलबुल,  
राग मगर एक है॥

भाव:-

.....  
.....  
.....  
.....

4. गंगा, जमुना, ब्रह्मपुत्र,  
कृष्णा, कावेरी।  
जाकर मिल गयीं सागर में  
हुई सब एक हैं॥

भाव:-

.....  
.....  
.....  
.....

आ) भारत देश की कुछ विशेषताएँ बताओ।

ज) .....


.....  
.....  
.....  
.....

इ) 'हिंद देश के निवासी...' इस गीत का भाव अपने शब्दों में लिखो।







ज)

.....  
.....  
.....  
.....  
.....  
.....  
.....  
.....  
.....  
.....

ई) सही शब्द चुनकर लिखो।




उ) जोड़ी बनाओ।


White		बैंगनी
Yellow		लाल
Orange		सलेटी
Pink		सफेद
Red		काला
Green		पीला
Blue		भूरा
Purple		नारंगी
Brown		गुलाबी
Gray		हरा
Black		नीला



ऊ) मन पसंद रंगों से भरो।



ऋ) मन पसंद चित्र बनाओ।



## 14. छुट्टी मनायें

अब = ఇప్పుడు

आ = వచ్చు

आज = ఈరోజు

ओर = వైపు

करना = చేయుట

कहना = చెప్పుట

कहना = చెప్పుట

काम = పని

कितना = ఎంత

कूद = గంతు, దుముకు

क्या बोलूँ = ఏమి మాట్లాడుదును

क्यों = ఎందుకు

खुशी = ఆనందము

खूब = మంచి, శ్రేష్టమైన

खेलना = ఆడుట

घर = ఇల్లు

घूमना = తిరుగుట

चलना = వెళ్ళుట

छह = ఆరు

छुट्टी = శెలవు

झूमना = ఊగుట

झूलना = ఊగుట

झूला = ఊయల

थकान = అలసట

दिन = దినము

दूर = దూరము

दोनों = ఇద్దరూ

पसंद = ఇష్టము

पूरा = పూర్తిగా

पेंसिल = పెన్సిల్

बड़ा = పెద్ద

बाहर = బయట

बोलो = మాట్లాడుము

भी = కూడా

भैया = అన్న

मजा = ఆనందము, రుచి, వినోదము

मनाना = జరుపుకొనుట

मुझे = నాకు

मैदान = మైదానము

मौज - मस्ती = ఆనందమయ మైకము

रबड़ = రబ్బరు

रविवार = ఆదివారము

रस्सी = త్రాడు

रात = రాత్రి

लौटना = తిరిగివచ్చుట

वाह! = భలే! భలే! వహ్వా!

सच = నిజము

सप्ताह = వారము, ఏడు రోజులు

सही = సత్యము, వాస్తవికమైన

सारा = అన్నియు, అంతయు

सोचना = ఆలోచించుట

हाँ = అవును

## 14. छुट्टी मनायें

सुनो-बोलो:-

1. रबड़ और पेंसिल खेलने क्यों गर्यें?

ज)

.....  
.....  
.....  
.....

2. रविवार को तुम क्या-क्या करते हो?

ज)

.....  
.....  
.....  
.....

3. कोई काम करते-करते जब तुम ऊब जाते हो तो क्या करते हो?

ज)

.....  
.....  
.....  
.....

पढो:-

अ) इन प्रश्नों के उत्तर बताओ।

1. पेंसिल और रबड़ किस दिन खेलने गये?

ज)

.....  
.....

2. कौन-कौन खेलने गये?

ज)

.....  
.....

3. पेंसिल और रबड़ ने कौन-कौन से खेल खेले?

ज)

.....  
.....  
.....

आ) किसने कहा-

1. भैया! रात हो रही है। घर चलते हैं। .....
2. अब हम हर रविवार खेलने जायेंगे। .....
3. मुझे झूला झूलना बहुत पसंद है। .....
4. छह दिन तो काम करते रहे। .....
5. आज रविवार है, तो क्या बोलो .....



मेरा नाम पेंसिल है।

मेरा नाम रबड़ है।



अब तुम अपने बारे में बताओ।

- 1.....
- 2.....
- 3.....
- 4.....
- 5.....
- 6.....

इ) तुम रविवार के दिन क्या करते हो बताओ।

- 1.....
- 2.....
- 3.....
- 4.....
- 5.....

लिखो:-

अ) प्रश्नों के उत्तर लिखो।

1. रविवार के दिन पेंसिल और रबड़ ने क्या सोचा?

ज).....  
.....  
.....

2. खेलना हमारे लिए क्यों जरूरी है?

ज).....  
.....



3. पाठ से क्या सीख मिलती है?

ज).....

आ) तुम हर दिन क्या काम करते हो लिखो?

ज).....

इ) चित्र देखो। उसी तरह कुछ और चित्र बनाओ।



--	--

ई) उचित शब्द जोड़ो।

जैसे:- माता - पिता

रात

दुख

कूद

मस्ती

1. सुख -

2. मौज -

3. खेल -


4. दिन -



## 15. बच्चे चले क्रिकेट खेलने

अगला = राबोपु	चिल्लाना = बिगुणगा अरचुठ	बजाना = म्प्रोगिचडं
अब = इप्पुडु	जीत = गेळुपु	बढाना = व्वापेपचेयुठ,
अब तक = इप्पुटी वरकु	जोर से = गळीगा	विस्तरिंदुठ
अम्पायर = न्वायनिर्लेश	जोरदार से = वेगमुगा	बताना = तेलियजेयडं
आ = वच्पु	टीम = समुहामु	बल्ला = बंठिनि कुठ्ठुकर
आगे = मुमुदुकु	डालना = वेयुठ	बहुत = चाला
इशारा = सैग	तक = वरकु	बाये = एडमुवैपुन
इसलिए = दीनिवलन	तभी = अप्पुडु	बारिश = वरुमु
उखडना = पेळुगिळुठ	तालियाँ = चप्पुळु	बैट = बाळु
उछलना = एगुरुठ	तुहारी = मी येुकु	बैटिंग = ब्याटिंग
उसने = अतडु	तेज = वेगमुगा	बोला = माल्लाडेनु
कप्तान = समुहानायकुडु	तैयार = सनुद्धमु	बौंड्री = हाडु
कप्तान = समुहानायकुडु	दस = पदि	बौलिंग = बंठिनि विसुरुठ
करना = चेयुठ	दाये = कुडीवैपुन	मुशिकल = कप्टमैनु
कहना = चेप्पुठ	देख = चूचु	मेच = मूचु
कुछ = कुन्नि	दौडना = परिकेळुठ	रन = परुगुळु
के लिए = कुेरकु	नजर = दुष्ठी	लाइन = गीत
क्रिकेट = कुिडेल	पकडा = पळुकुनेनु	लेकिन = कानि
खडेहोना = निलबडुठ	पर = मीद	वे = अदि, अतडु, आमै
खुद = स्वयमुगा	पहनना = धरिंचुठ	शुरू = प्रारंभमु
खुश = अनंदमु	पहुँचना = चेरुठ	सबने = अंदरु
खेलना = अडुठ	पार करना = दाळुठ	समझदार = तेलिविगलवाडु
गेंद = बंठि	पास = दगुठ	सामना = एदुर्कुनुठ
ग्लौञ्ज = रकुण कवचमुळु	पीछे = वेनुककु	हवा = गालि
घुमाना = त्रिप्पुठ	पैर = कालु	हाँ = अवुनु
चलना = वेळुठ	फेंकना = विसुरुठ	हाँसला = उत्साहामु
चार = नालुगु	बच्चा = पिळुळु	

ऊ) नीचे दिये गये कहानी पढ़ो और पाँच प्रश्न तैयार करो?



## बंदर और गिलहरी

एक बंदर पेड़ पर बैठा था। बंदर की पूँछ बहुत लंबी थी। इतनी लंबी थी कि ज़मीन तक लटक रही थी। एक गिलहरी ज़मीन पर उछल - कूद कर रही थी। अचानक उसे पूँछ दिखाई दिखाई दी।

उसने सोचा यहा झूला कहाँ से आ गया? थोड़ी देर पहले तो नहीं था। वह पूँछ पर चढ़ कर झूलने लगी। बंदर को गुदगुदी हुई। उसने नीचे देखा। वह हँस कर बोला - बहन गिलहरी! यह क्या कर रही हो? मुझे गुदगुदी हो रही है। गिलहरी चौंकी - बंदर भैया, यह तुम हो? मैं तो तुम्हारी पूँछ को झूला समझ कर झूल रही थी। बहुत मजा आ रहा था। और गिलहरी हँसती हुई पेड़ की डाली पर चढ़ गई।

प्रश्न:-

1 .....

ज) .....

2 .....

ज) .....

3 .....

ज) .....

4 .....

ज) .....

5 .....

ज) .....



## 15. बच्चे चले क्रिकेट खेलने

सुनो-बोलो:-

1. बच्चे क्या देख रहे हैं?

ज) .....

2. क्रिकेट टीम का कप्तान कौन है?

ज) .....

3. किसके बॉलिंग में खेलना मुश्किल है?

ज) .....

4. मिसने अब तक चार विकेट लिए हैं?

ज) .....

5. विजय रमेश को क्या समझा रहा था?

ज) .....

6. कहानी में आगे क्या हुआ होगा?

ज) .....

7. अगर तुम टीम के कप्तान होते तो क्या करते?


ज) .....

पढ़ो:-

अ) इसमें क्रिकेट से संबंधित शब्द कौन-से हैं? पहचानकर '○' लगाओ।

मैच	बैटिंग	रन	बारिश	बॉलिंग	मुश्किल	ओवर	आउट
कप्तान	ग्लोब्स	बैट	क्रीज	बॉंसर	बल्ला	बॉर्डरी-लाइन	

आ) नीचे दिये गये चित्र पहचान कर खेल का नाम लिखो।



.....

.....

.....

.....

.....

.....

इ) बाहर और अंदर खेलने वाले खेलों को तालिका में लिखिए।

बाहर खेलते हैं	अंदर खेलते हैं

लिखो:-


अ) तुम्हारे मन पसंद खेल क्या है? क्यों?

ज).....  
.....  
.....  
.....  
.....

आ) तुम्हारे मित्रों को कौन - से खेल पसंद हैं? पता करो। लिखो।

मित्र का नाम	मन पसंद खेल

इ) चित्र देख कर कुछ वाक्य लिखो।








1.....  
2.....  
3.....  
4.....  
5.....

ई) गाँवों में खेलने वाले कुछ खेलों का नाम लिखो।

ज).....  
.....  
.....

उ) नीचे दिये गये चित्र देख कर गाँवों में बच्चे खेलने वाले खेलों को पहचानकर नाम लिखो।



.....  
.....

*C. M. Sudhakar L.P. Hindi Cell- 9849277599*

*J. P. H. School, Kammuru (V), Kaddur (M), Anantapuramu (D)*

## में भी...

पढ़ो-आनंद लो

अ) इस पाठ में आये शब्द और उसका अर्थ तुम स्वयं लिखो

शब्द और अर्थ:-

